



**HOSPITAL REGIONAL GUILLERMO
DÍAZ DE LA VEGA**



SALA SITUACIONAL DE ENFERMEDADES SUJETAS A VIGILANCIA EPIDEMIOLÓGICA

PERIODO 2026

SEMANA EPIDEMIOLÓGICA: 01 AL 13*

UNIDAD DE EPIDEMIOLOGÍA



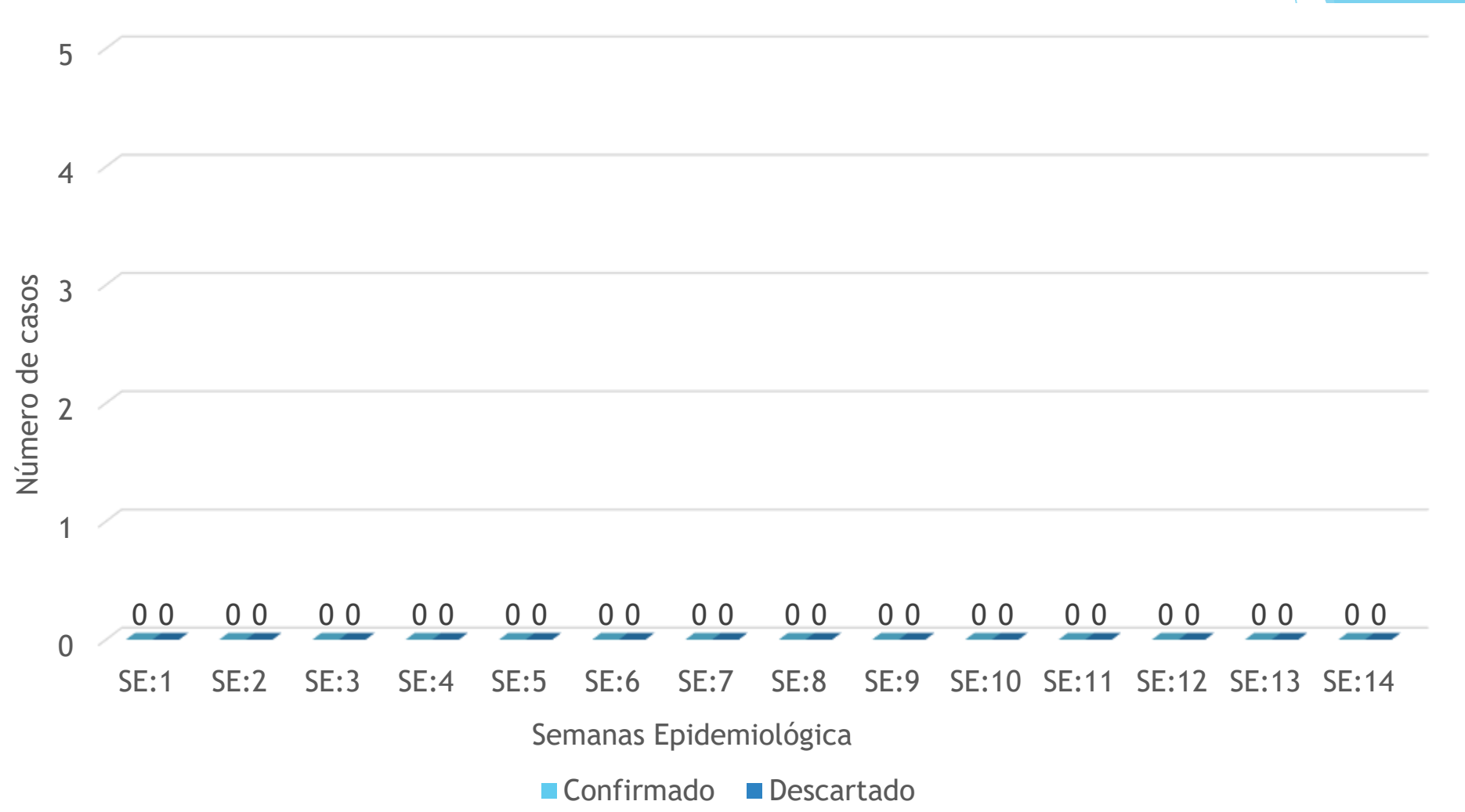
**HOSPITAL REGIONAL GUILLERMO
DÍAZ DE LA VEGA**



ENFERMEDADES PREVENIBLES POR VACUNA

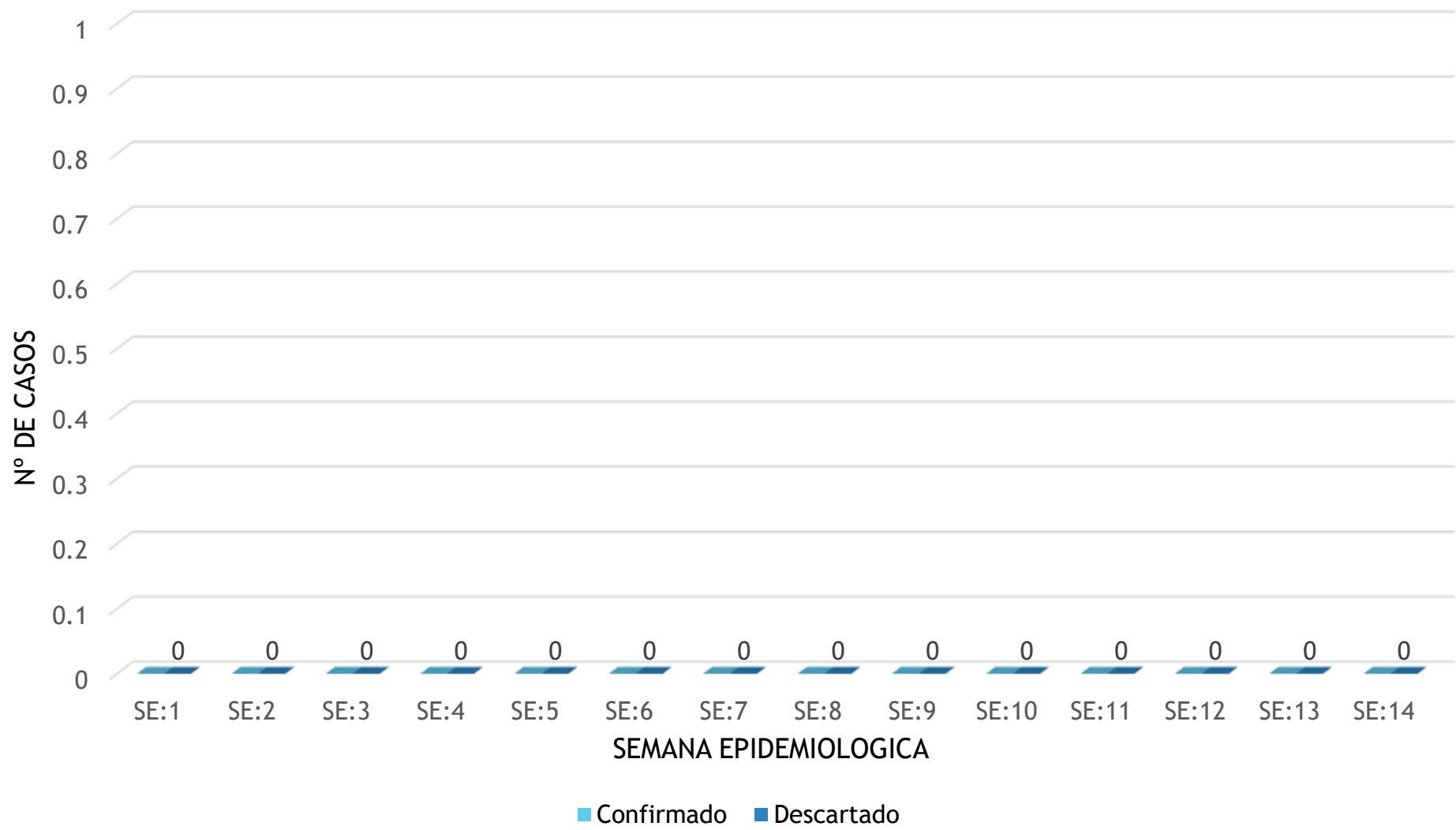


Número de casos de Sarampión notificados en el HRGDV, según SE: N.º 01 al 14 del 2026



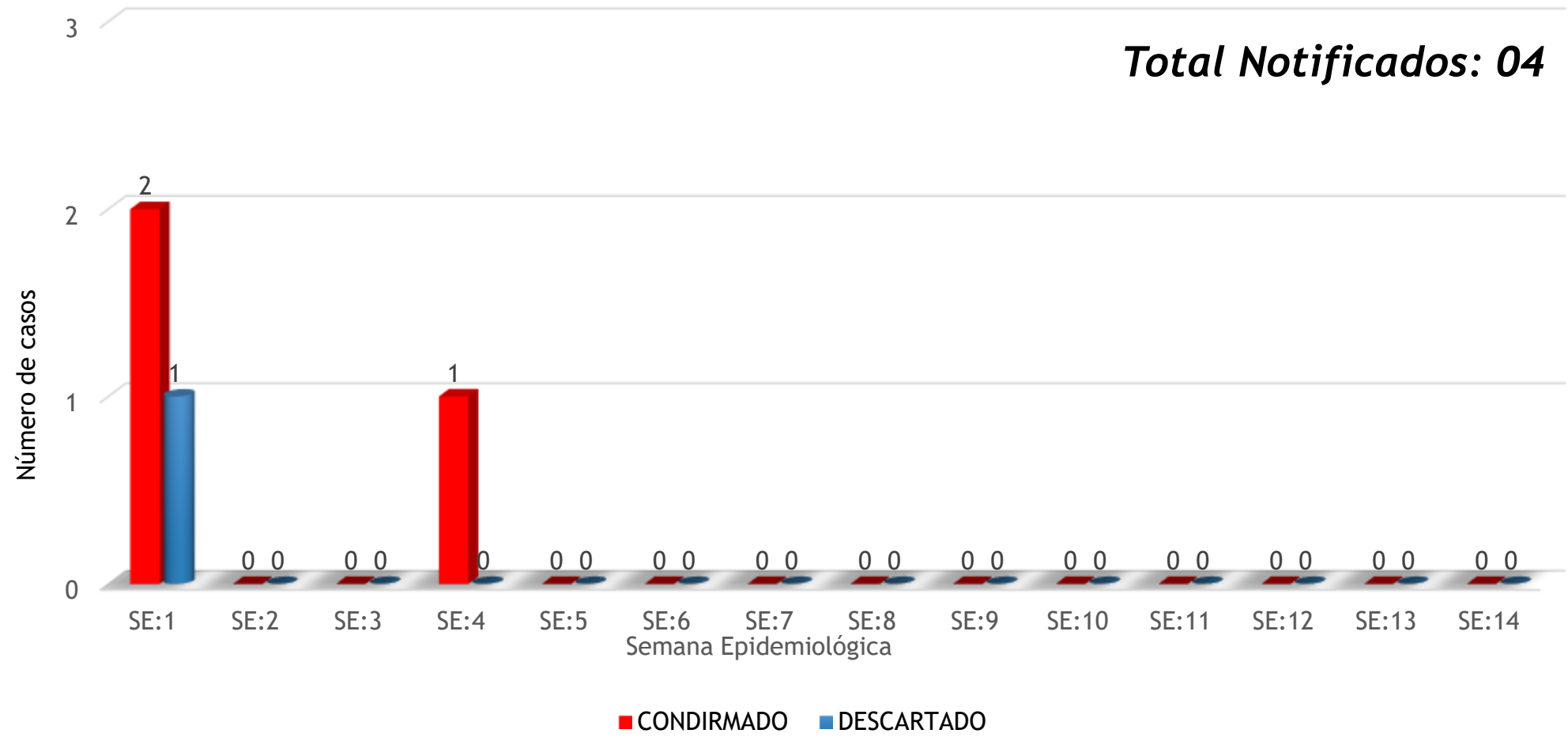


Casos de Parálisis Flácida Aguda notificados en el HRGDV, según SE: N.º 01 al 14 del 2026.

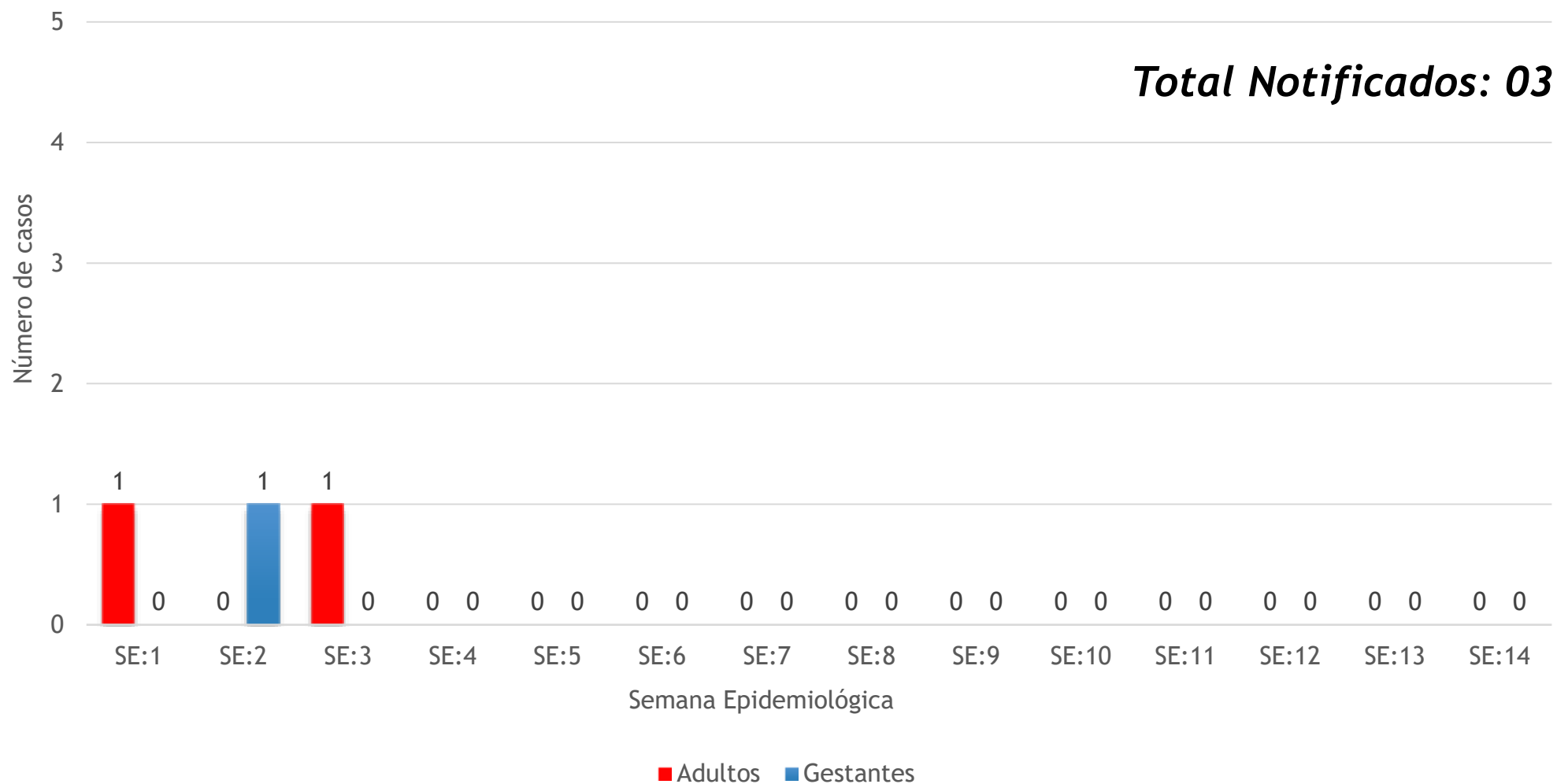




Número de casos de Tos Ferina notificados en el HRGDV, según SE: N° 01 al 14 * 2026.

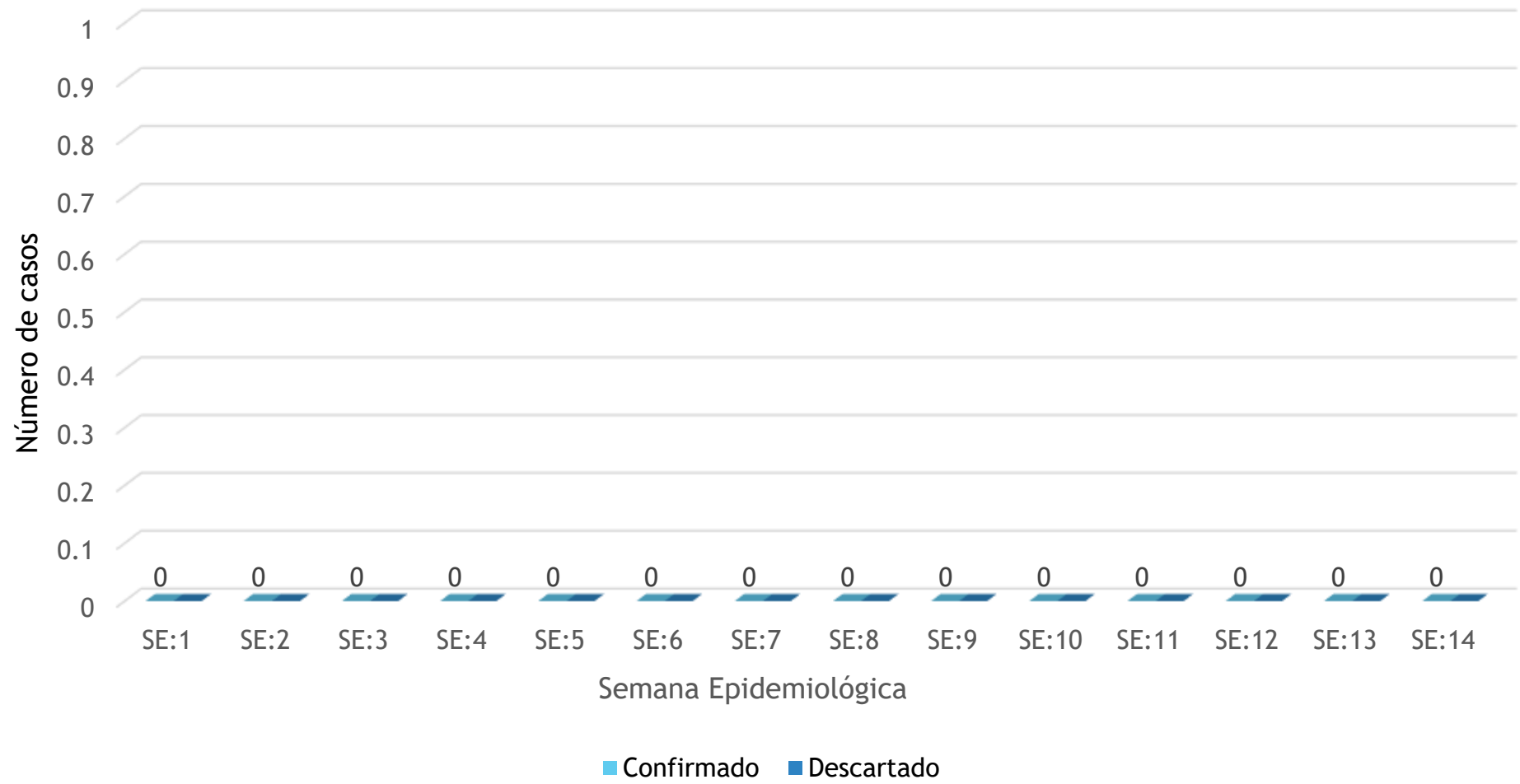


Casos de Hepatitis B notificados en el HRGDV, según SE: N° 14* del 2026.



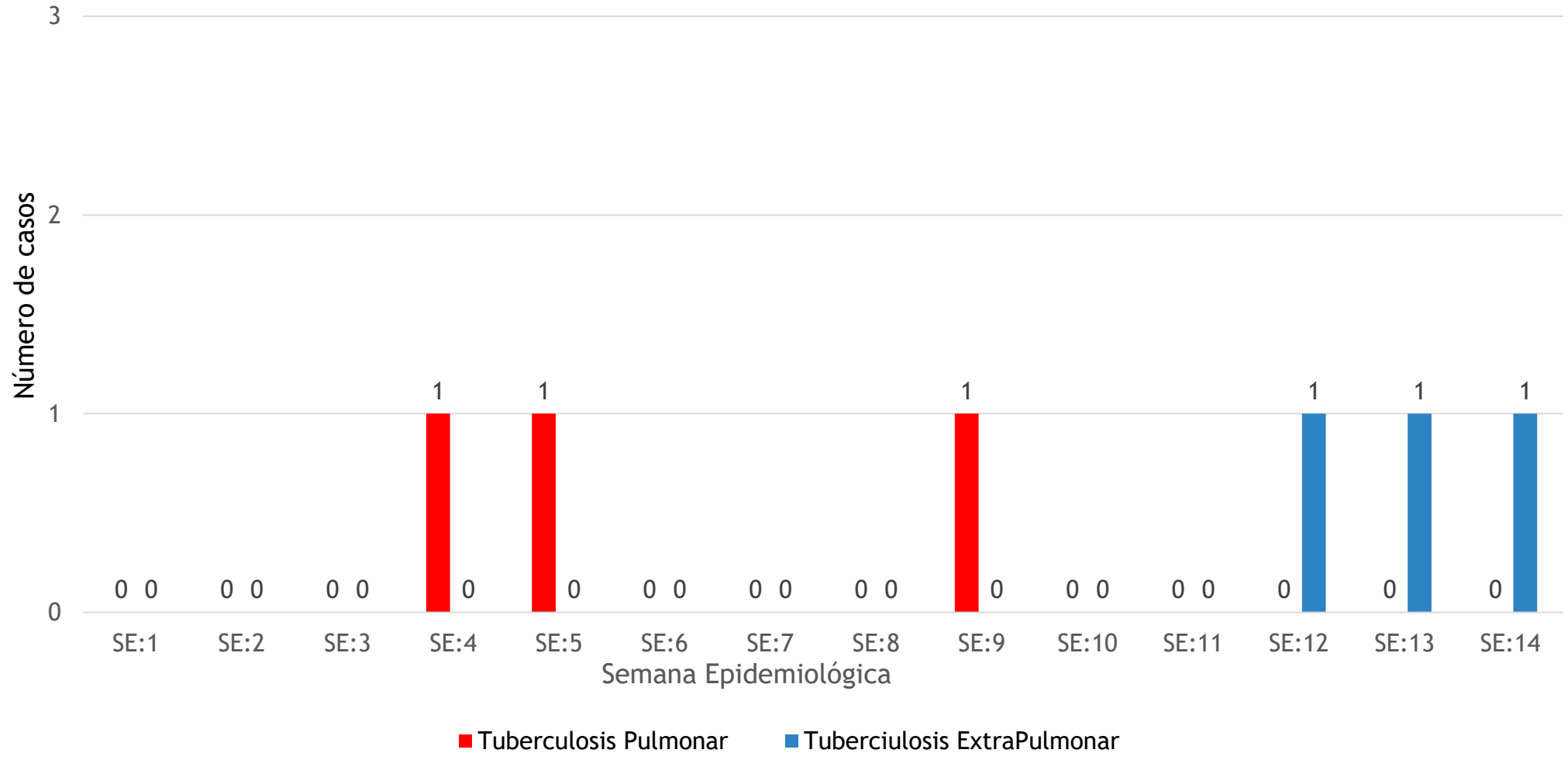


Número de casos de Síndrome Guillain Barré notificados en el HRGDV, según SE: N° 01 al 14 * 2026.



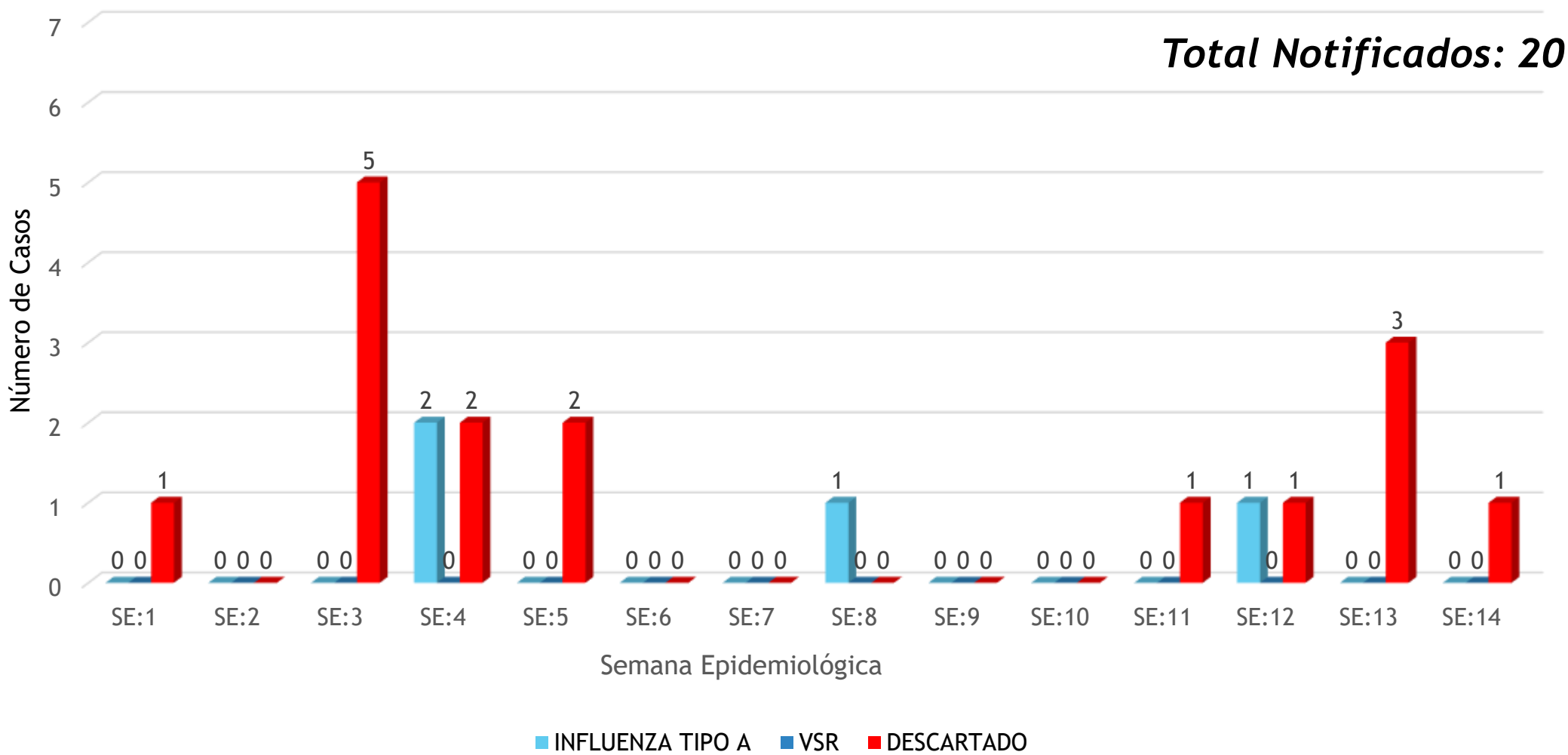


Número de casos de Tuberculosis Pulmonar y Tuberculosis Extrapulmonar notificados en el HRGDV, SE: N° 01 al 14* 2026.



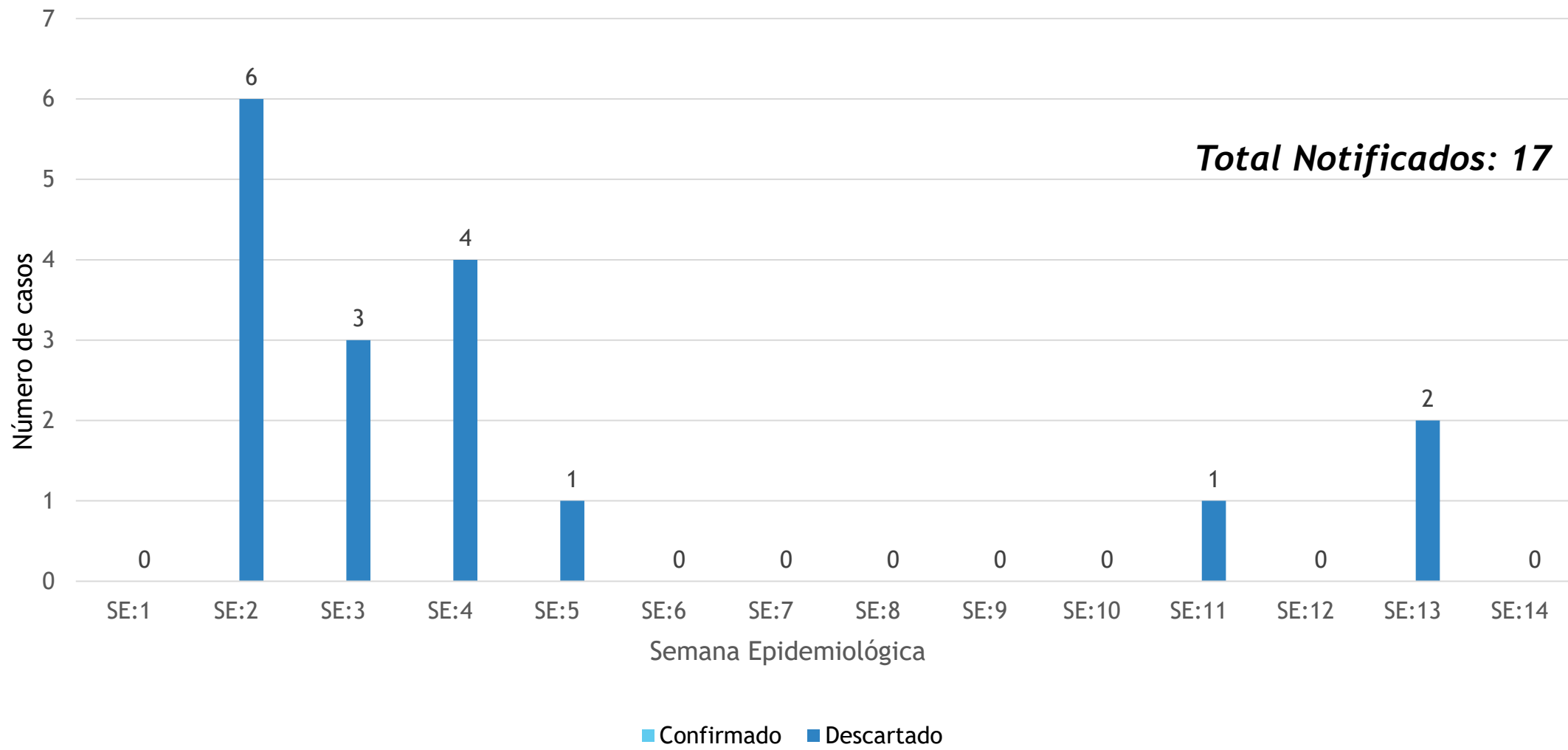


Casos de Influenza notificados en el HRGDV, según SE. N° 01 al 14 del 2026.





Número de casos de COVID-19 notificados en el HRGDV, según SE. N° 01 al 14* 2026.





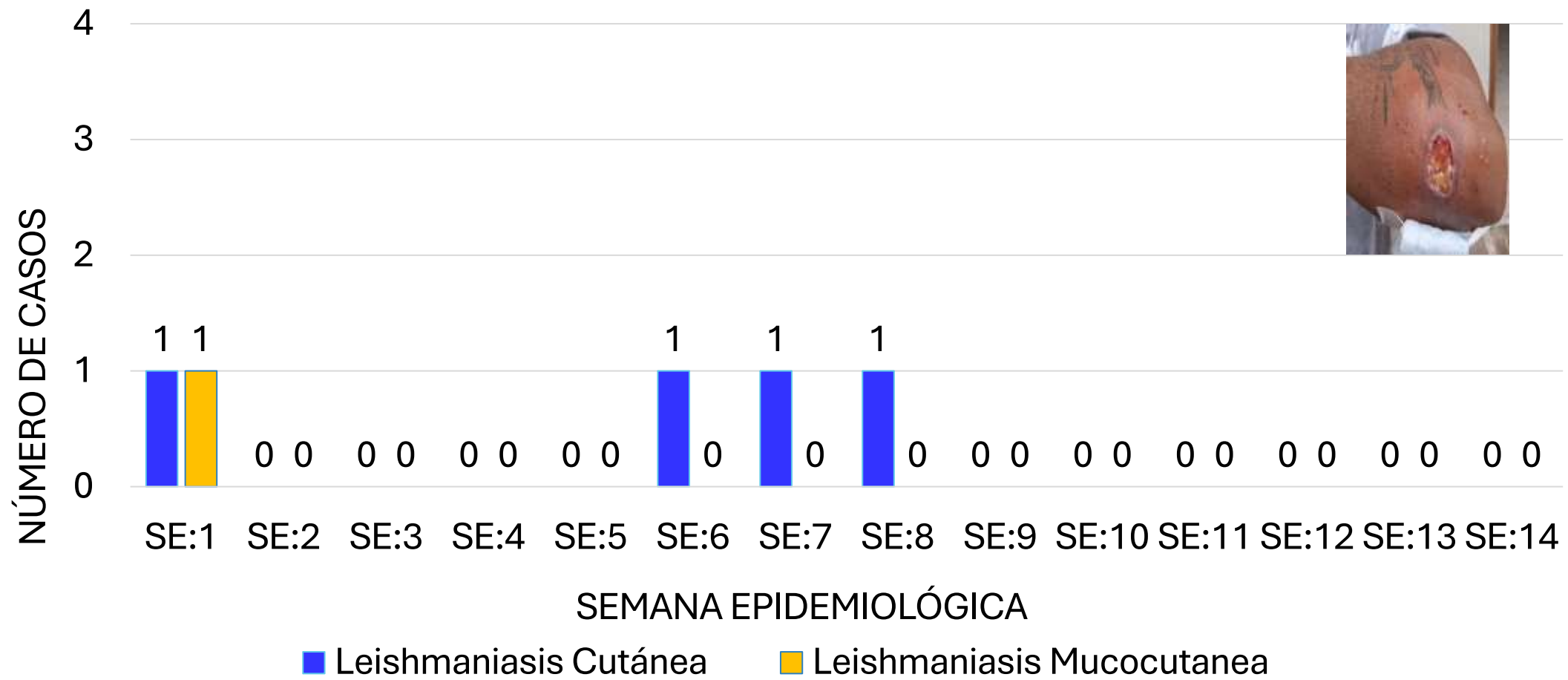
**HOSPITAL REGIONAL GUILLERMO
DÍAZ DE LA VEGA**



ENFERMEDADES METAXÉNICAS

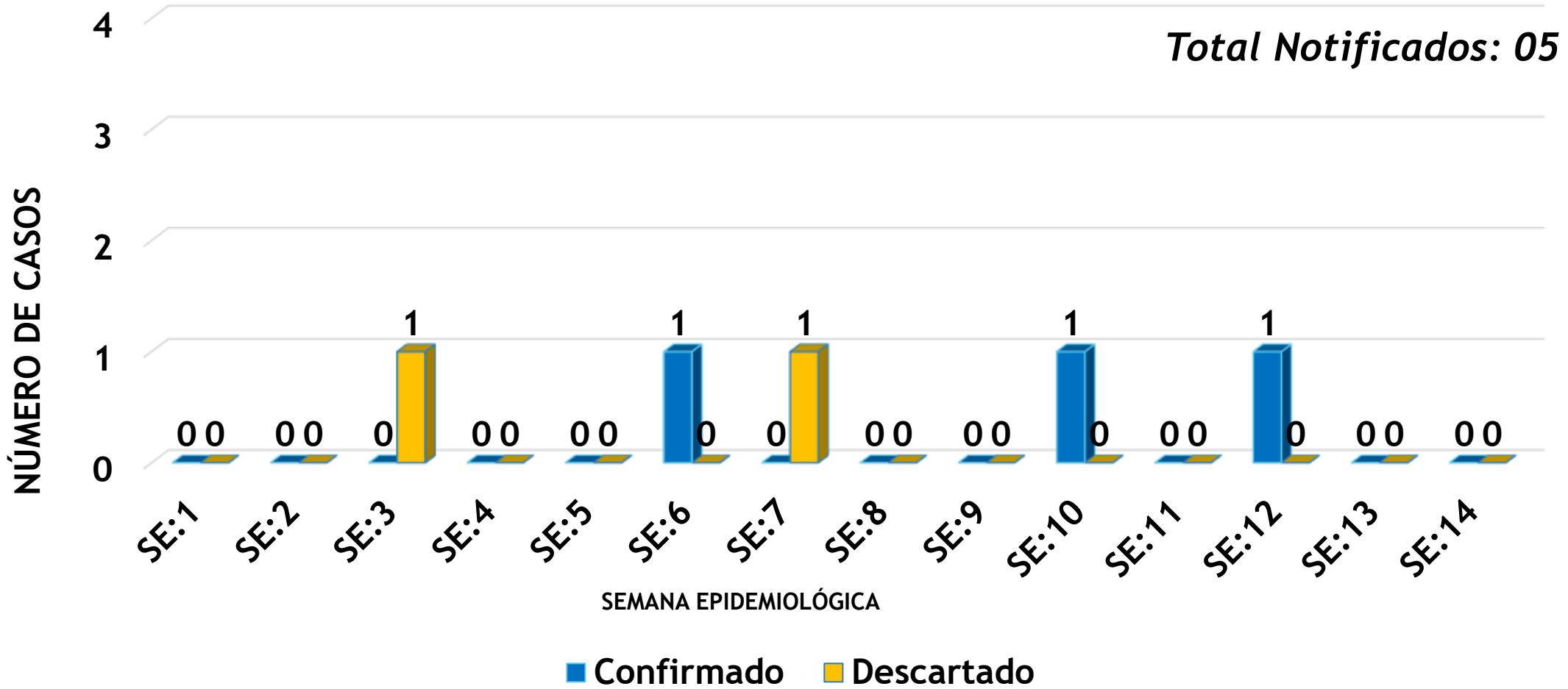


Número de casos de Leishmaniasis Cutánea y Mucocutánea notificados en el HRGDV, según SE:01- 14* 2026.



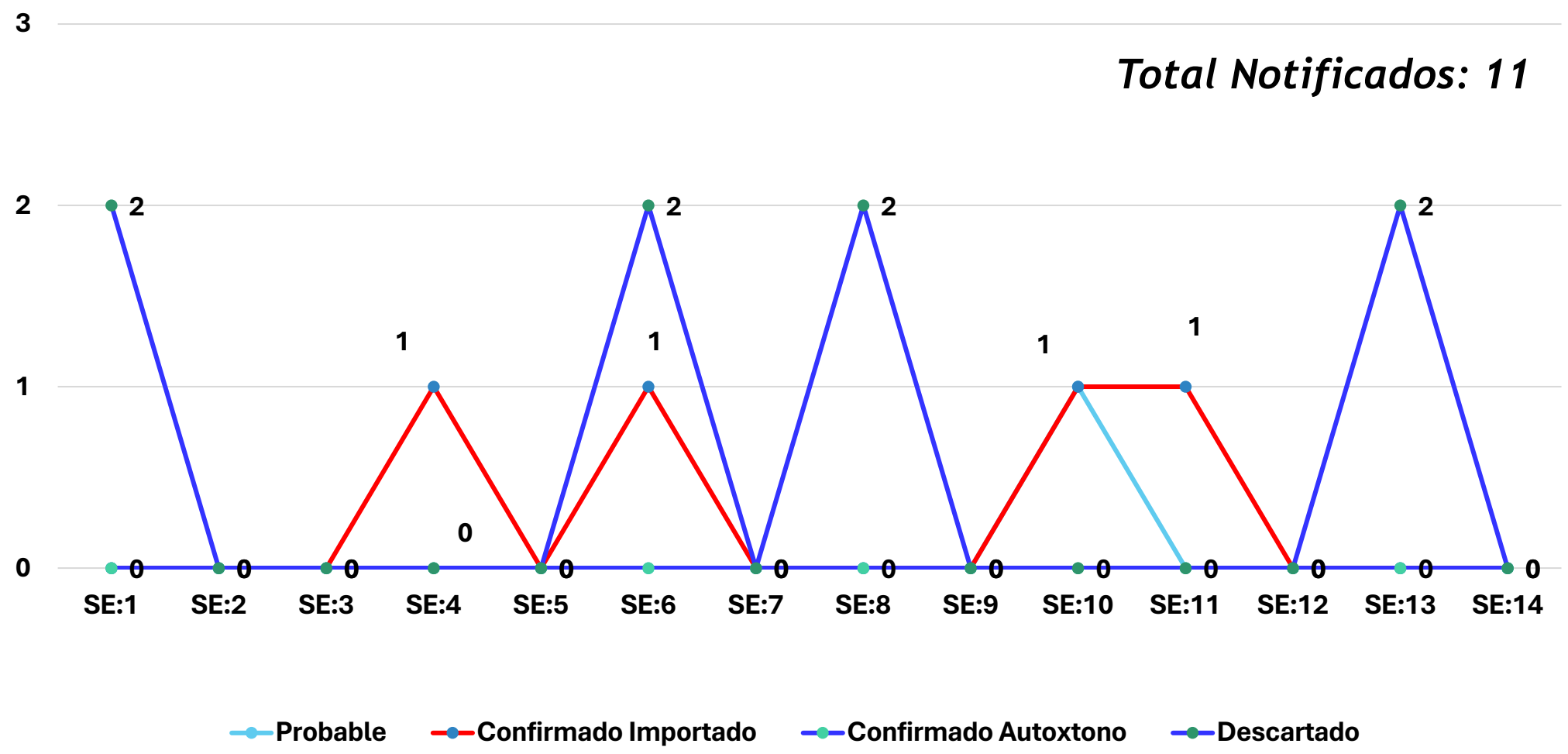


Número de casos de Leptospirosis notificados en el HRGDV, según SE:01- 14* 2026.



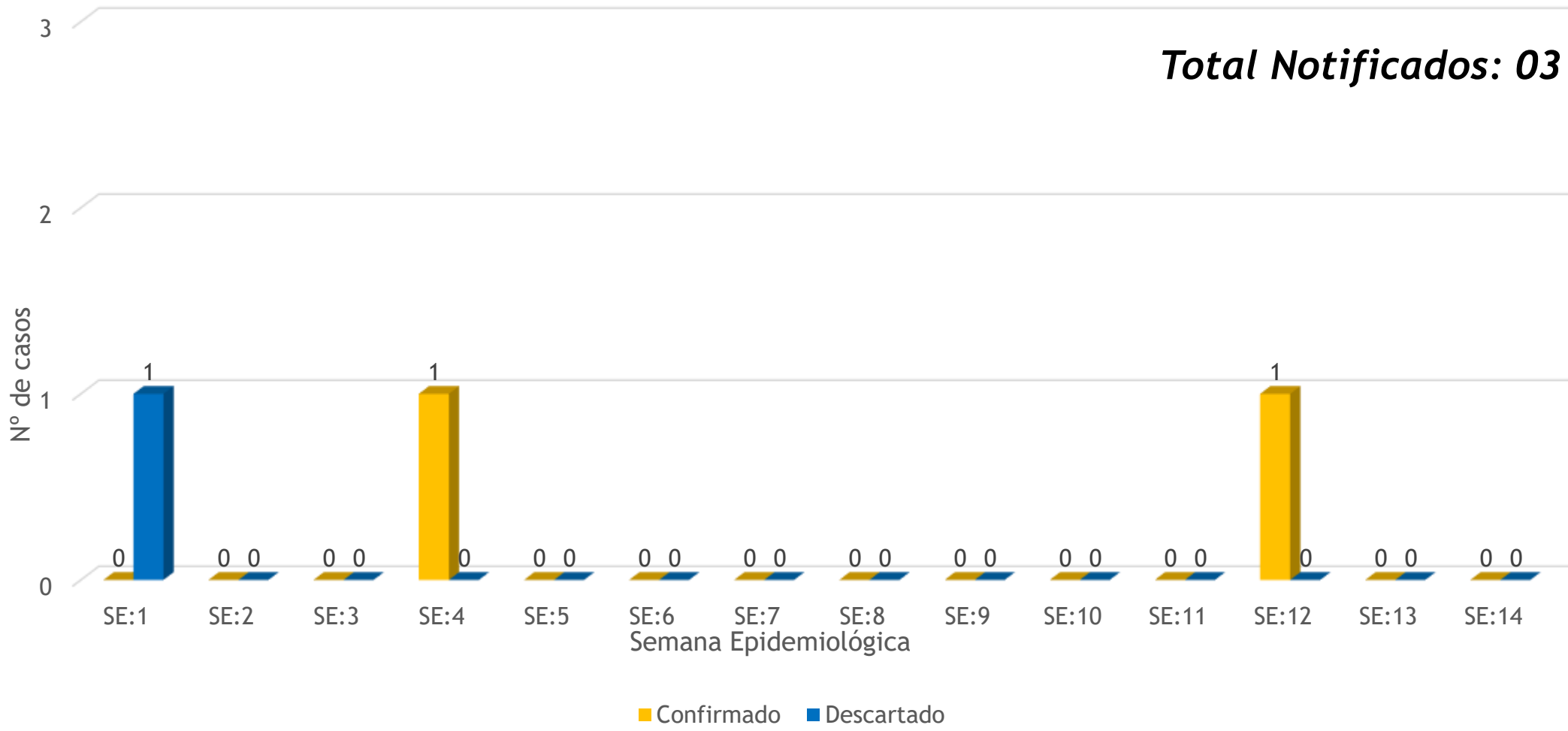


Casos de Dengue notificados en el HRGDV, notificados desde la SE: N°. 01-14 del 2026.





Casos de Citomegalovirus notificados en el HRGDV, según SE. N.º 01 al 14 del 2026.

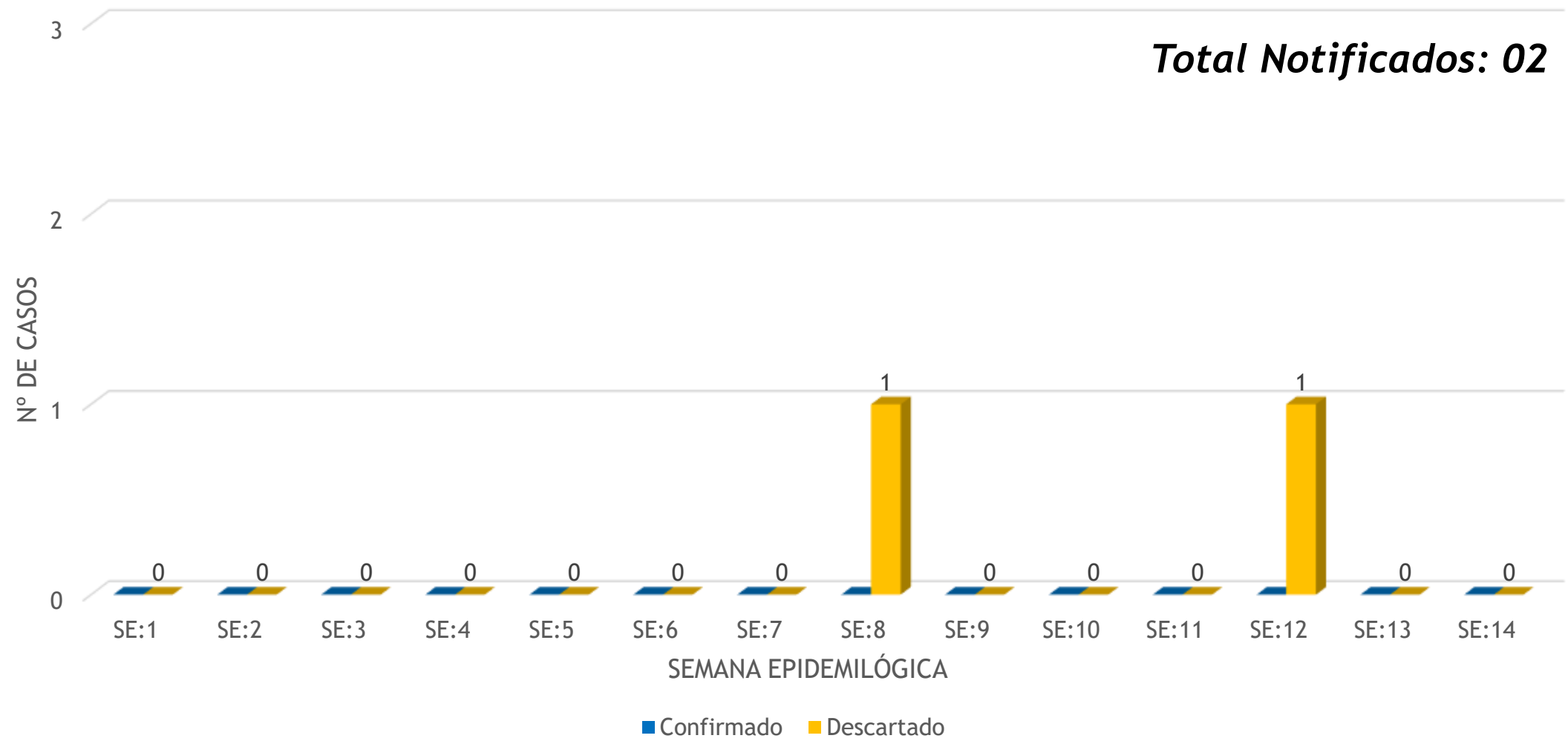




Casos de Rickettsiosis, notificados en el HRGDV, según SE. N.º 01 al 14 del 2026.

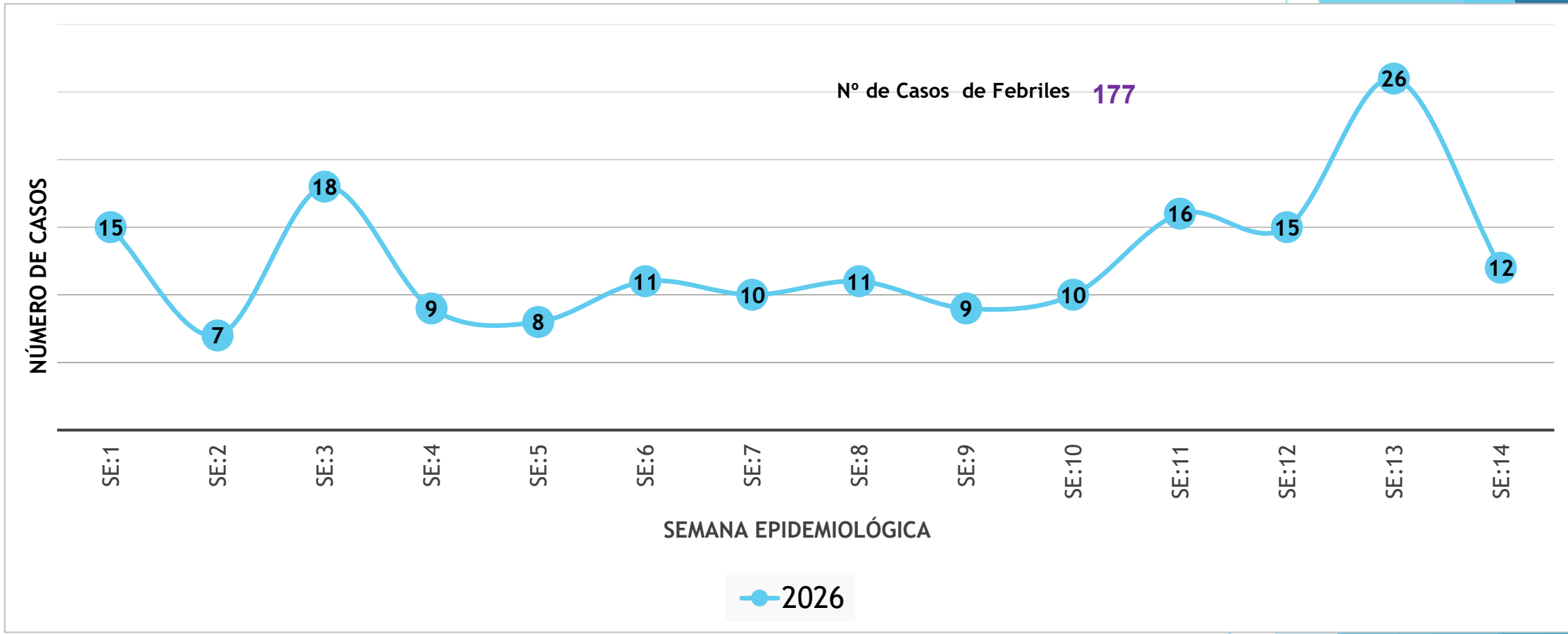


Total Notificados: 02



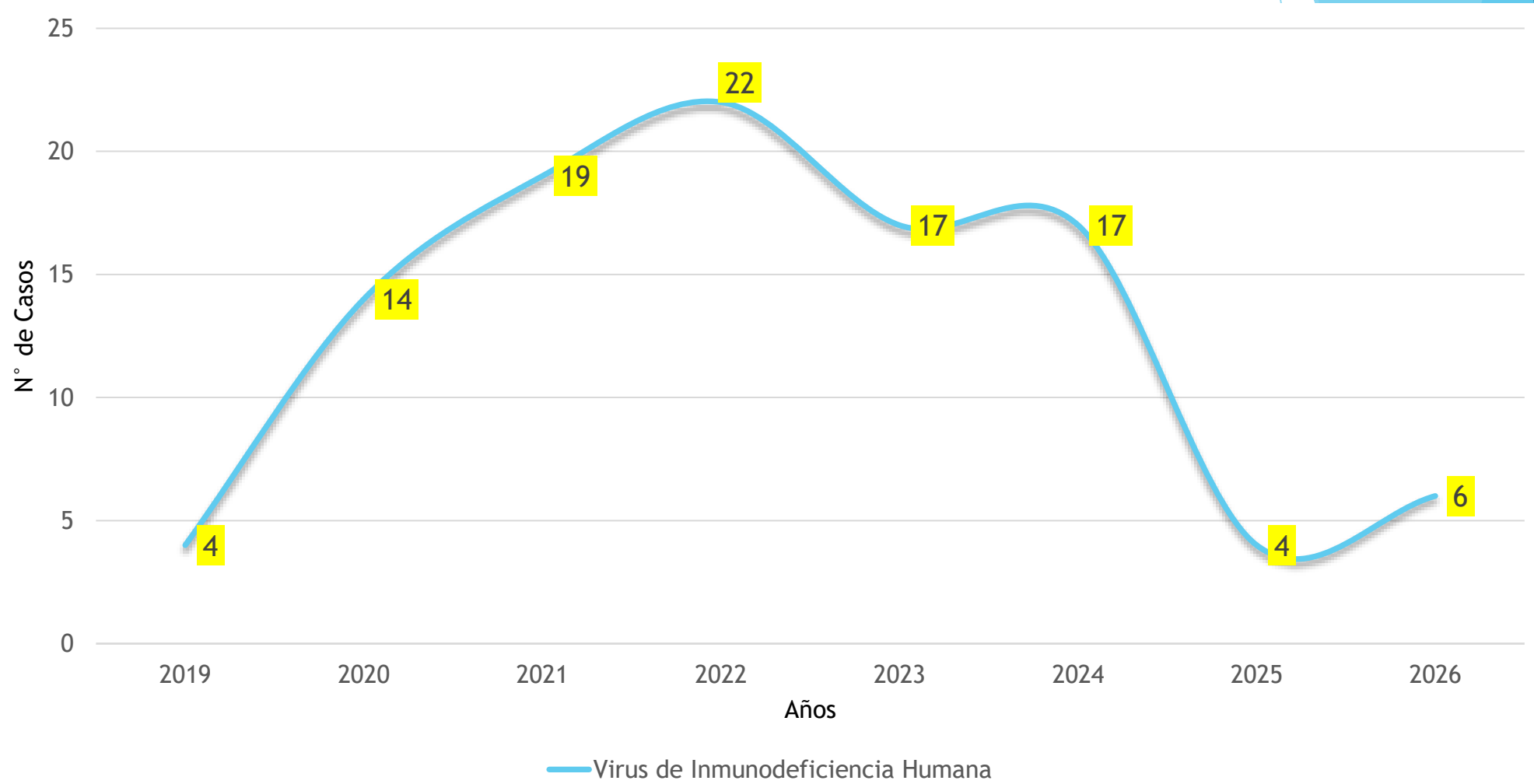


Tendencia de Episodios de Febriles notificados en el HRGDV, según SE:Nª 01 al 14 del 2026.





Casos de VIH notificados en el HRGDV, según SE. N.º 01 al 14 del 2026.





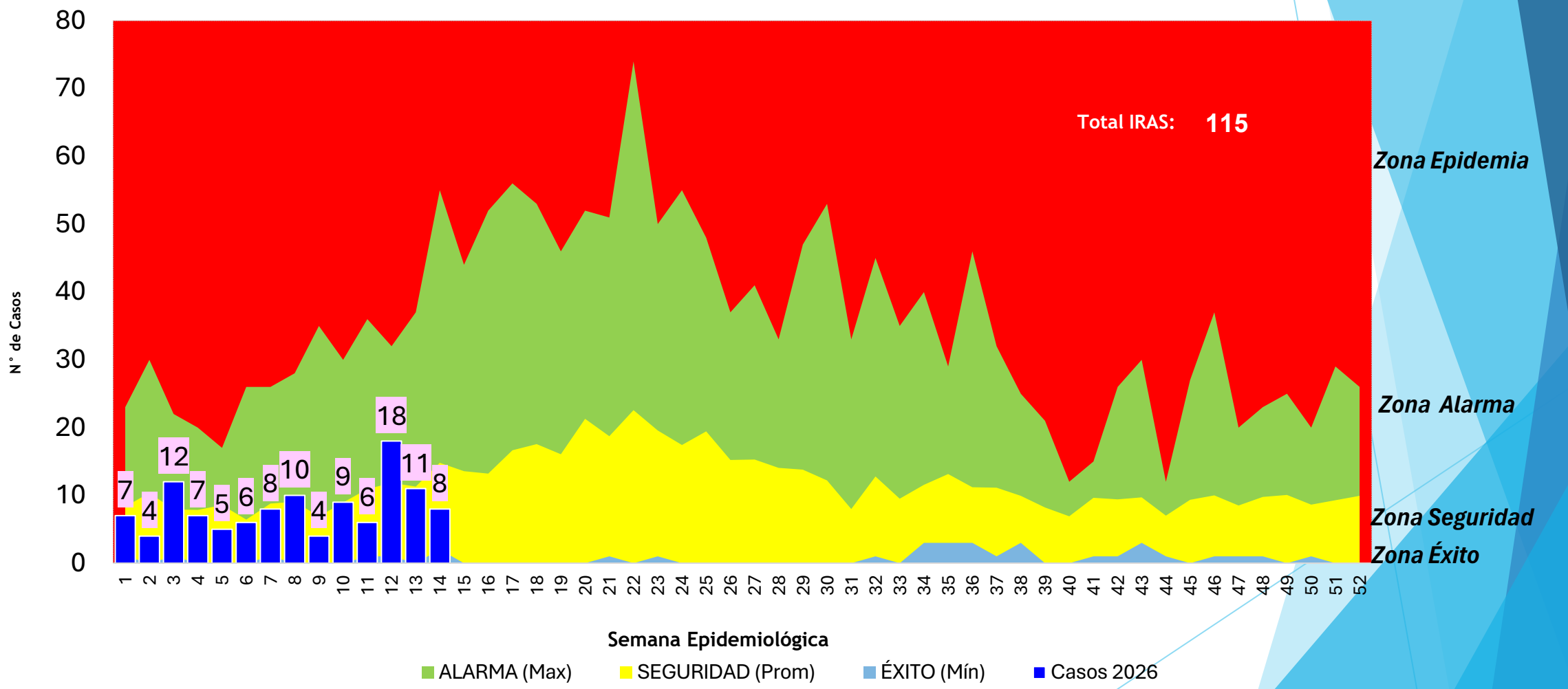
**HOSPITAL REGIONAL GUILLERMO
DÍAZ DE LA VEGA**



ENFERMEDADES RESPIRATORIAS AGUDAS Y NEUMONÍAS

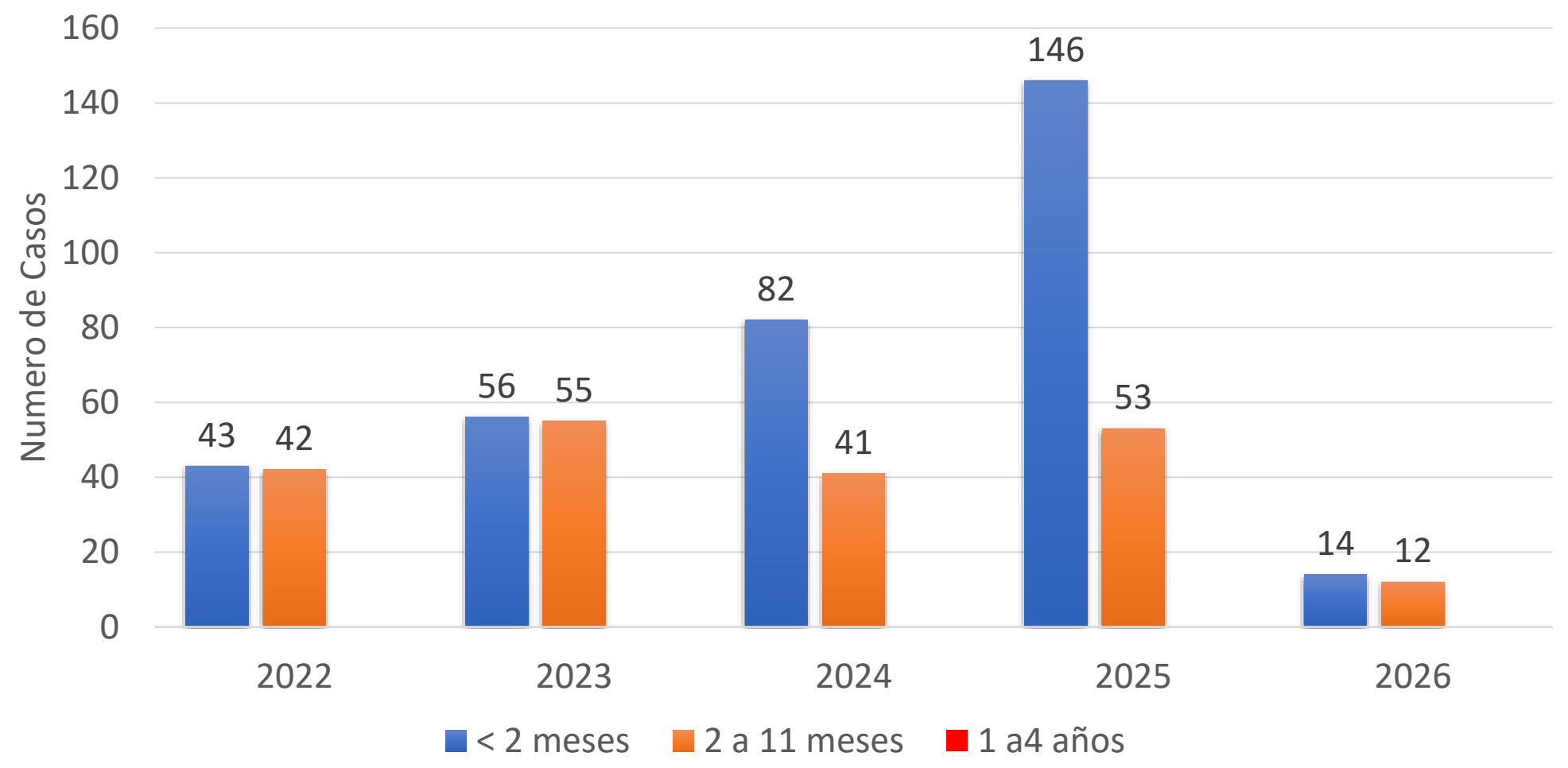


Canal Endémico de Infecciones Respiratorias Agudas en < de 5 años Notificadas en HRGDV, según SE N.º 01-14 del 2026.



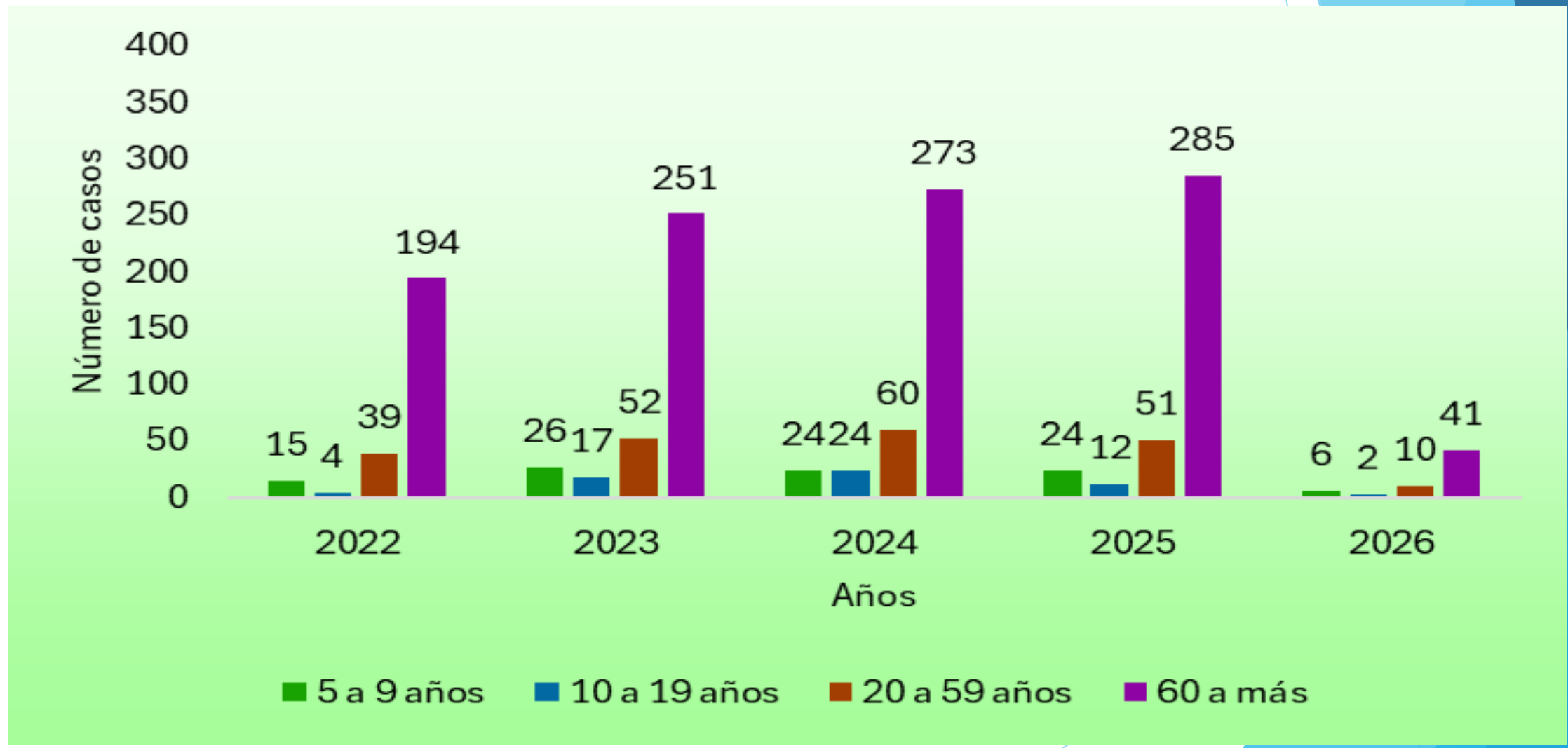


Episodios de Neumonías menores de 5 años por grupo Etario notificados en HRGDV, según Años 2023 a SE: N.º 01 al 14 del 2026.



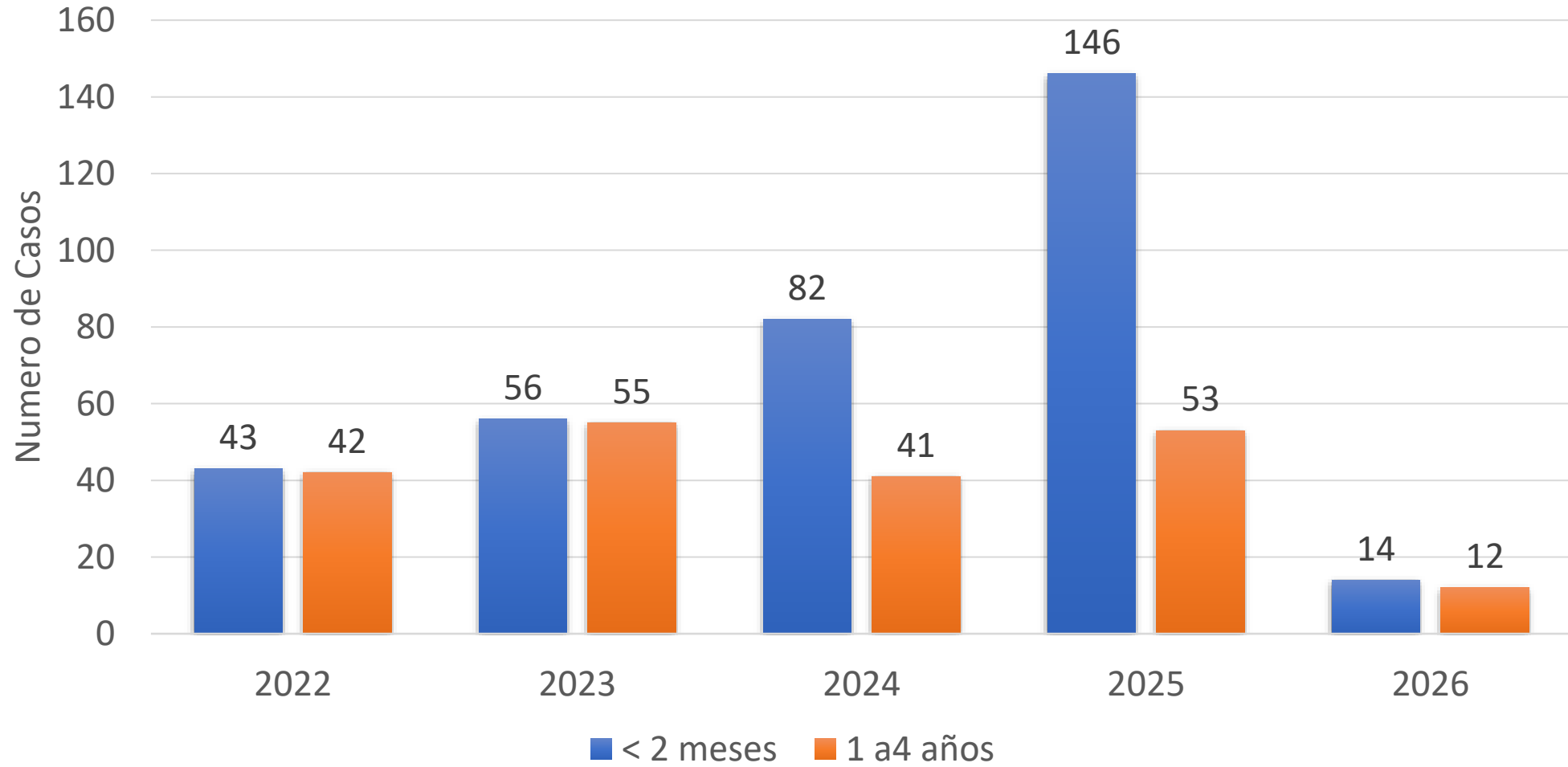


Episodios de Neumonías mayores de 5 años por grupo Etario notificados en HRGDV, según Años 2022 a SE: N.º 01 al 14 del 2026.





Número de Episodios de SOBA notificados en el HRGDV, según años 2022 a SE: N.º 01 al 14 del 2026.





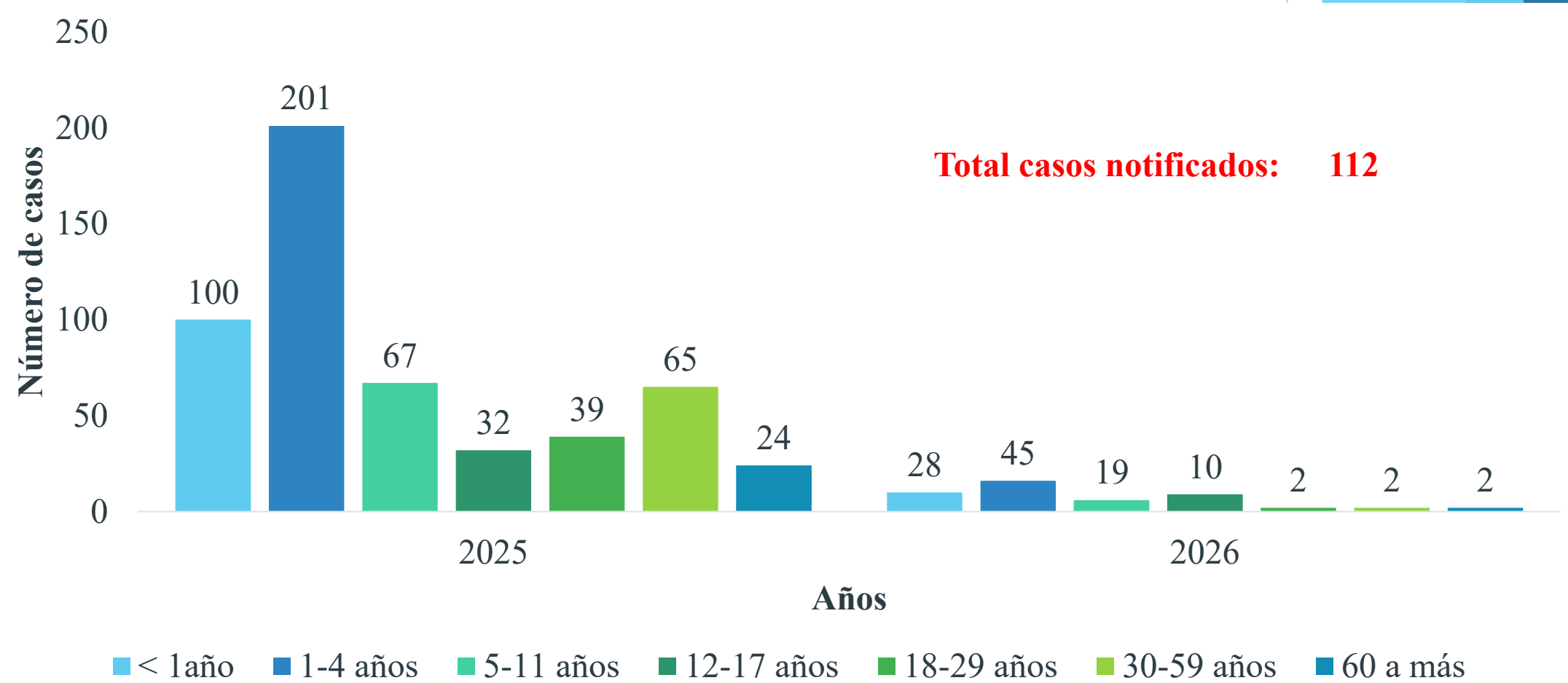
**HOSPITAL REGIONAL GUILLERMO
DÍAZ DE LA VEGA**



ENFERMEDADES DIARRREICAS AGUDAS



Número de episodios de EDA , según grupo etario notificados HRGDV, años 2025 a SE: N.º 01 al 14 del 2026.





SALA DE SITUACIÓN DE CÁNCER

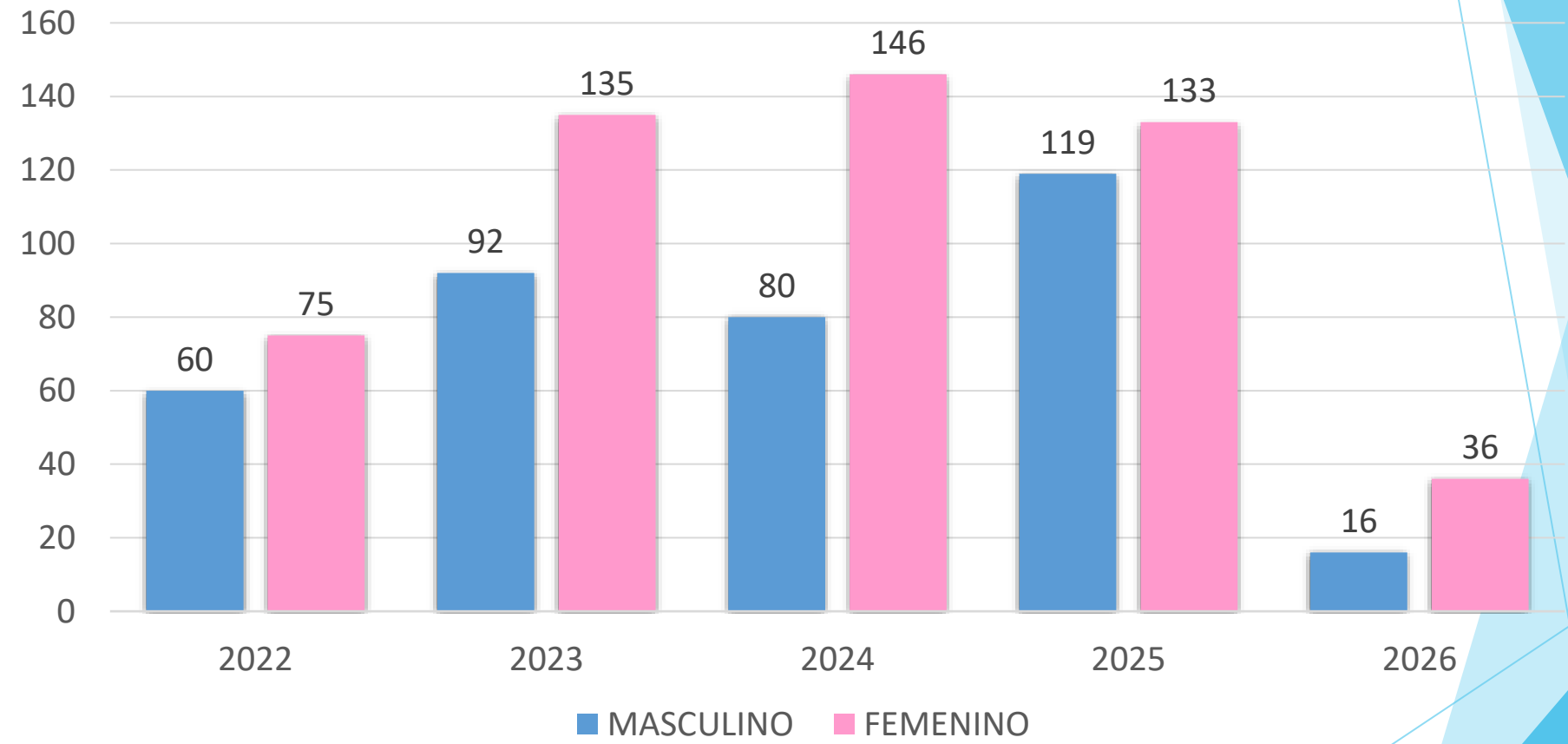
HOSPITAL REGIONAL GUILLERMO DÍAZ DE LA VEGA

PERIODO 2026

SEMANA EPIDEMIOLÓGICA: 01 AL 13*

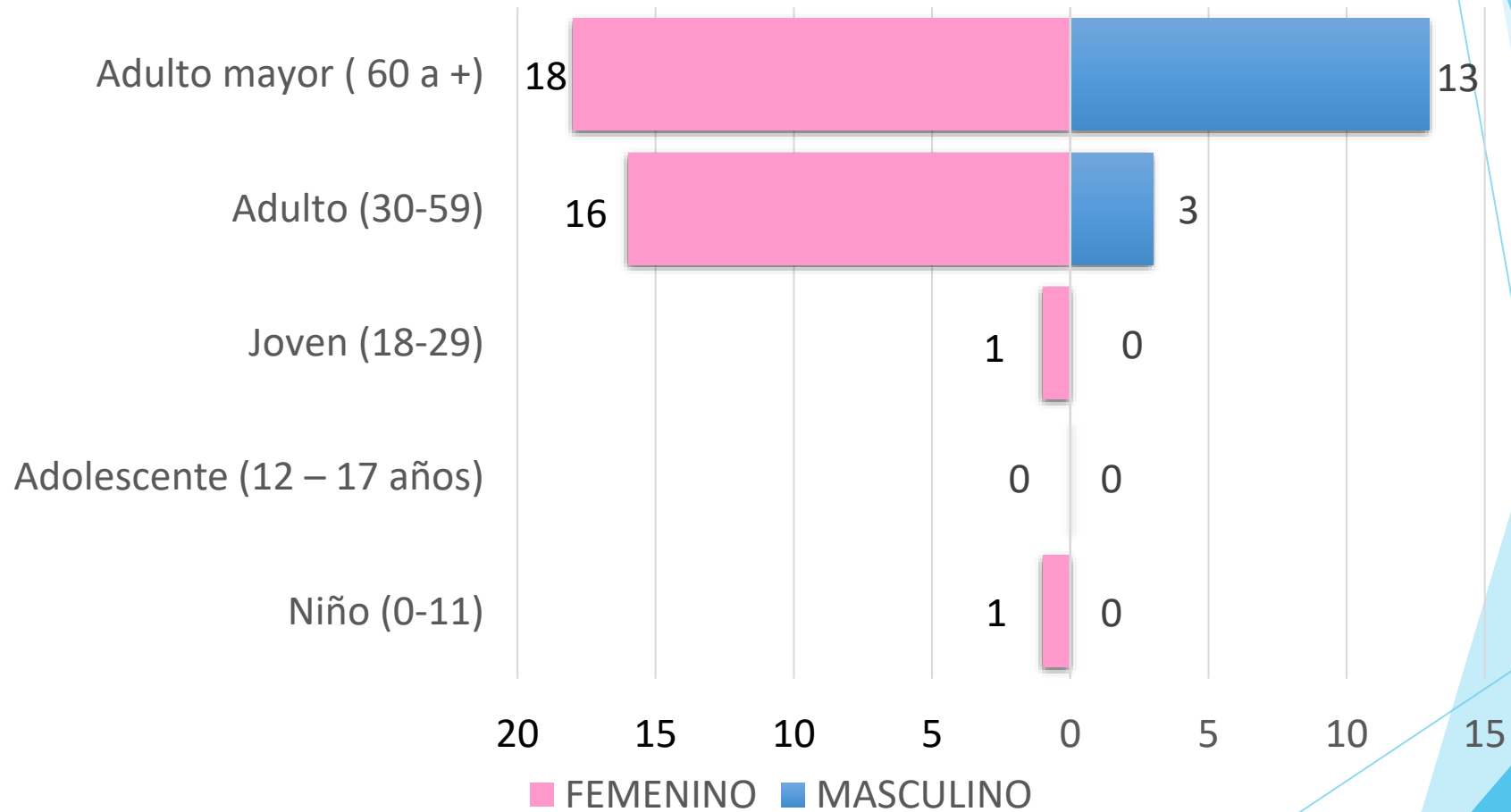


Número de casos de cáncer por sexo según años 2022 al 2026 en el HRGDV SE: 01 al 13 del 2026.



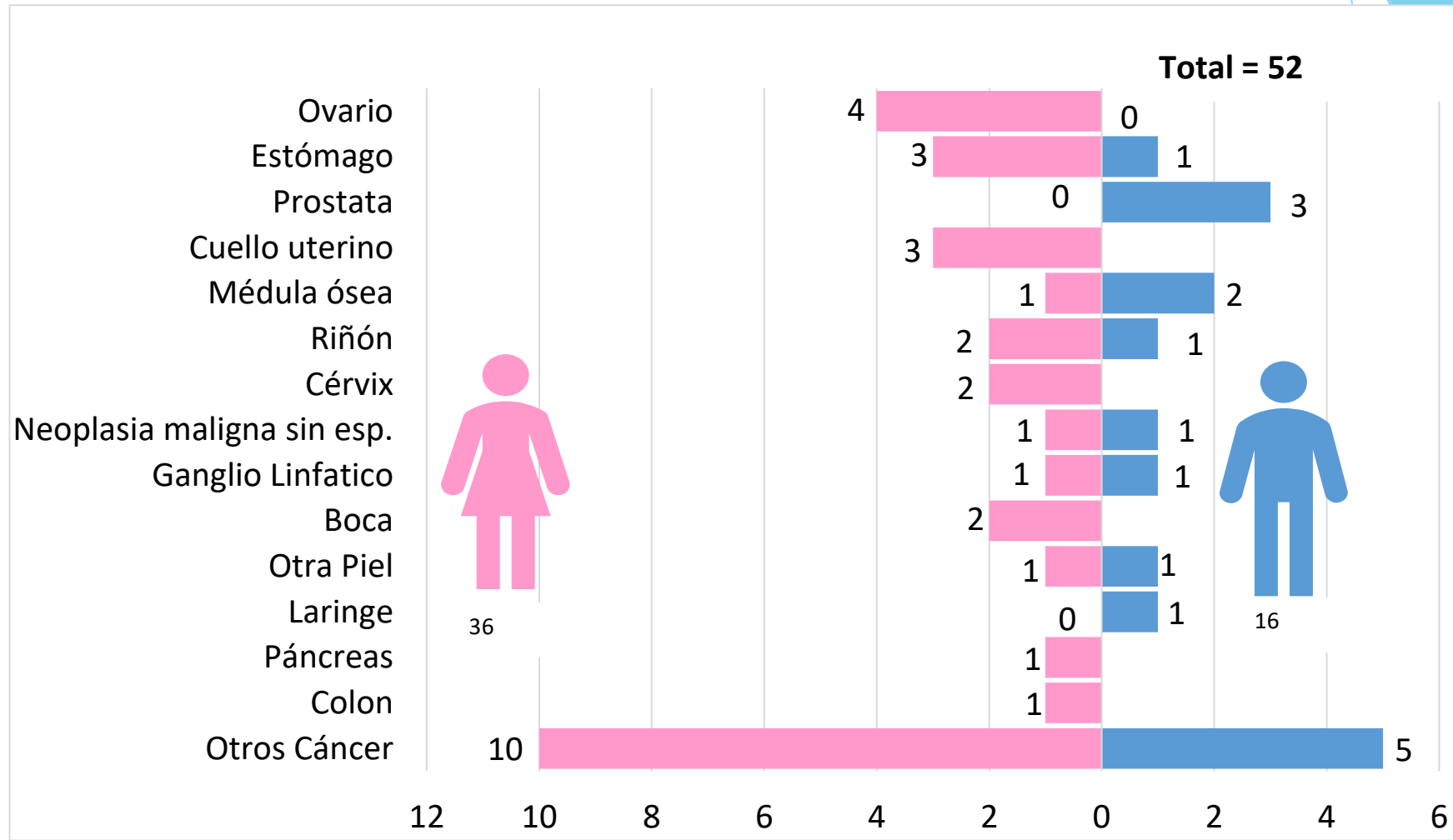


Número de casos de cáncer por etapas de vida y sexo HRGDV periodo SE: 01 al 13 del 2026.





Número de casos de cáncer por diagnóstico y sexo HRGDV periodo SE: 01 al 13* -2026

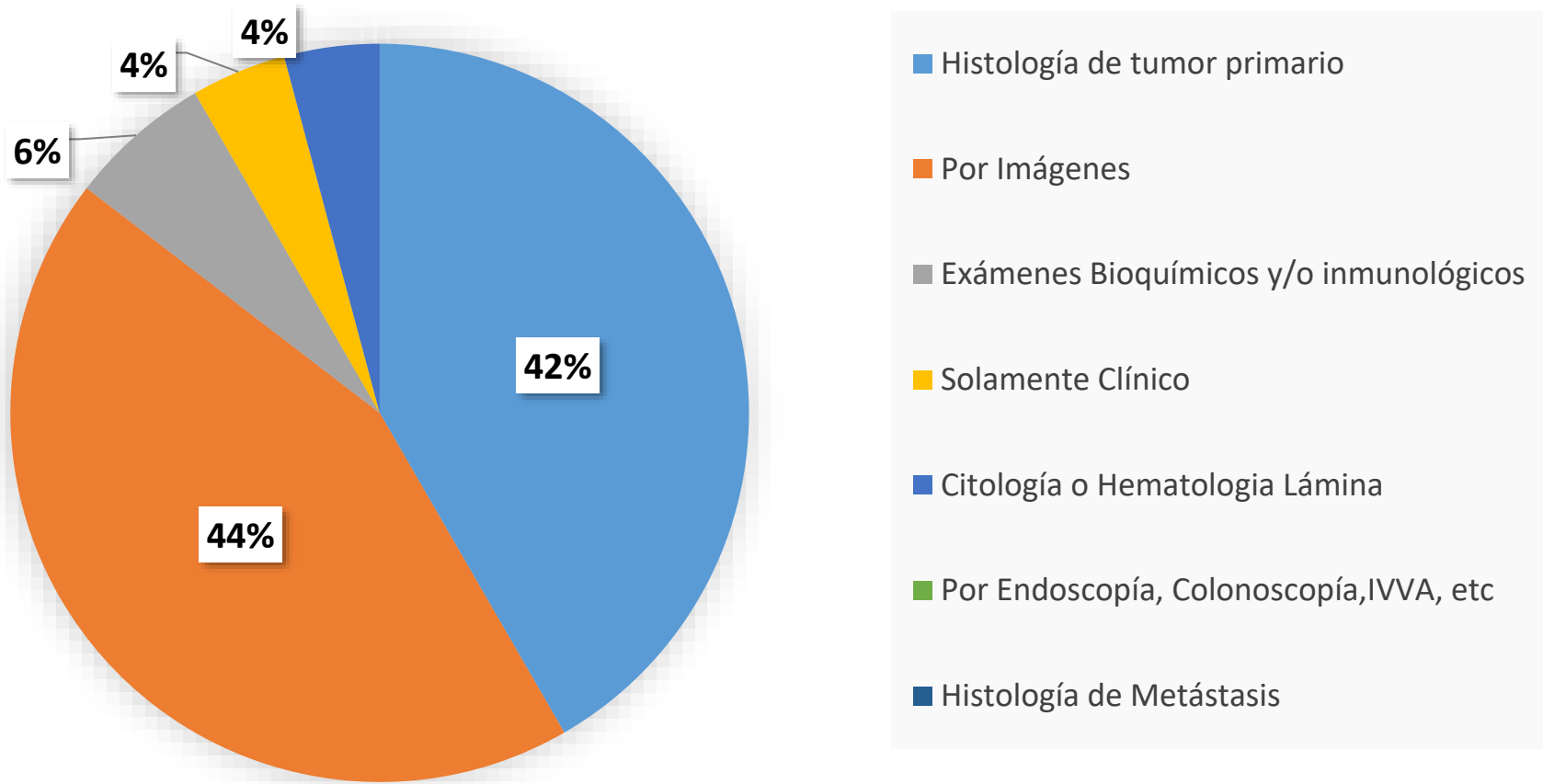




Método de Base de diagnóstico de cáncer HRGDV periodo SE: 01 al 08 * -2026



Método base del diagnóstico del Cáncer, HRGDV





Casos de cáncer por provincias del HRGDV periodo SE: 01 al 13 del 2026



Con tecnología de Bing
© OpenStreetMap



SALA DE SITUACIÓN DE DIABETES

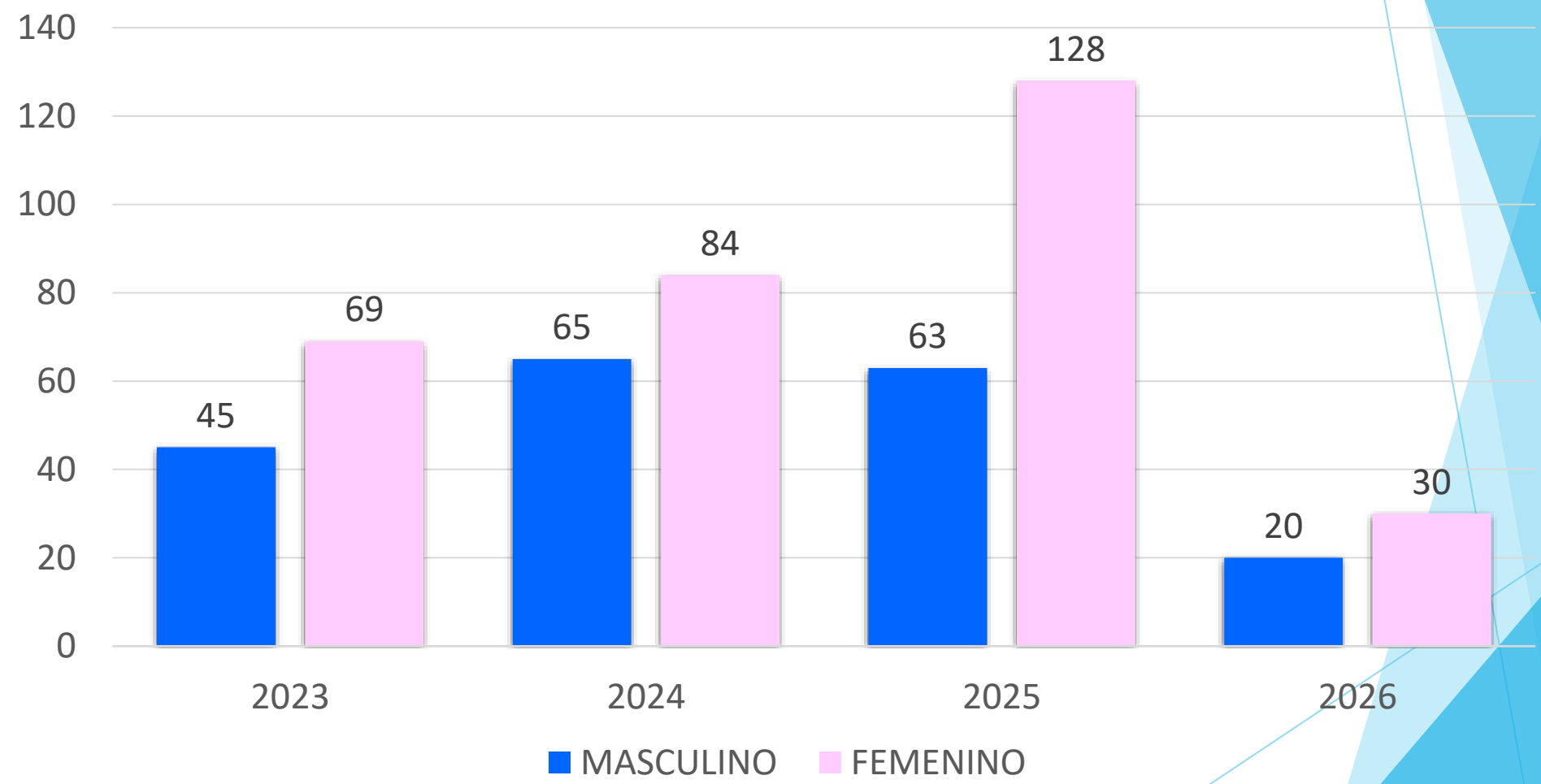
HOSPITAL REGIONAL GUILLERMO DÍAZ DE LA VEGA

PERIODO 2026

SEMANA EPIDEMIOLÓGICA: 01 AL 13*

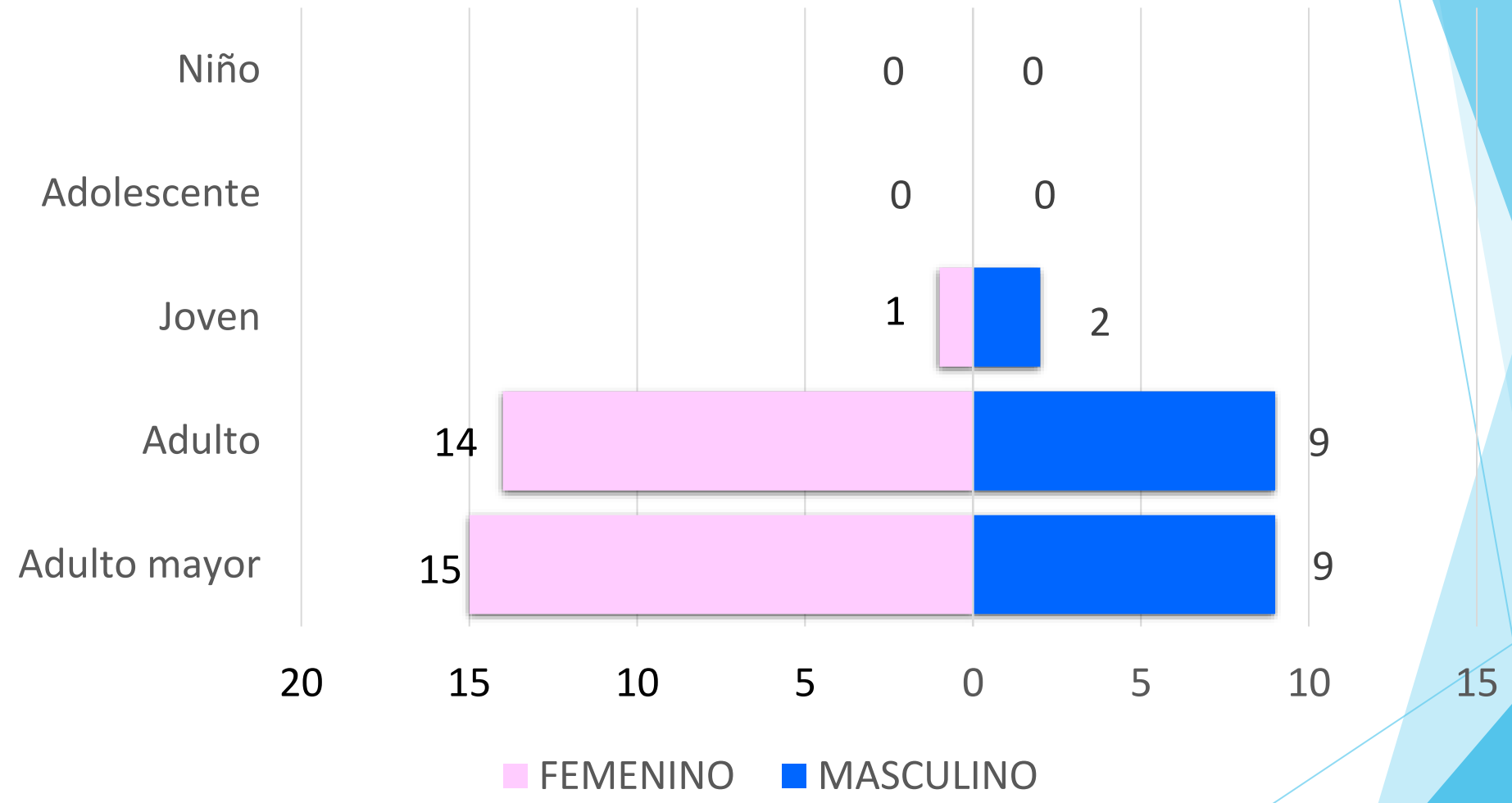


Número de casos de diabetes mellitus según años y sexo HRGDV periodo 2023 a 2026 SE: 01 al 13



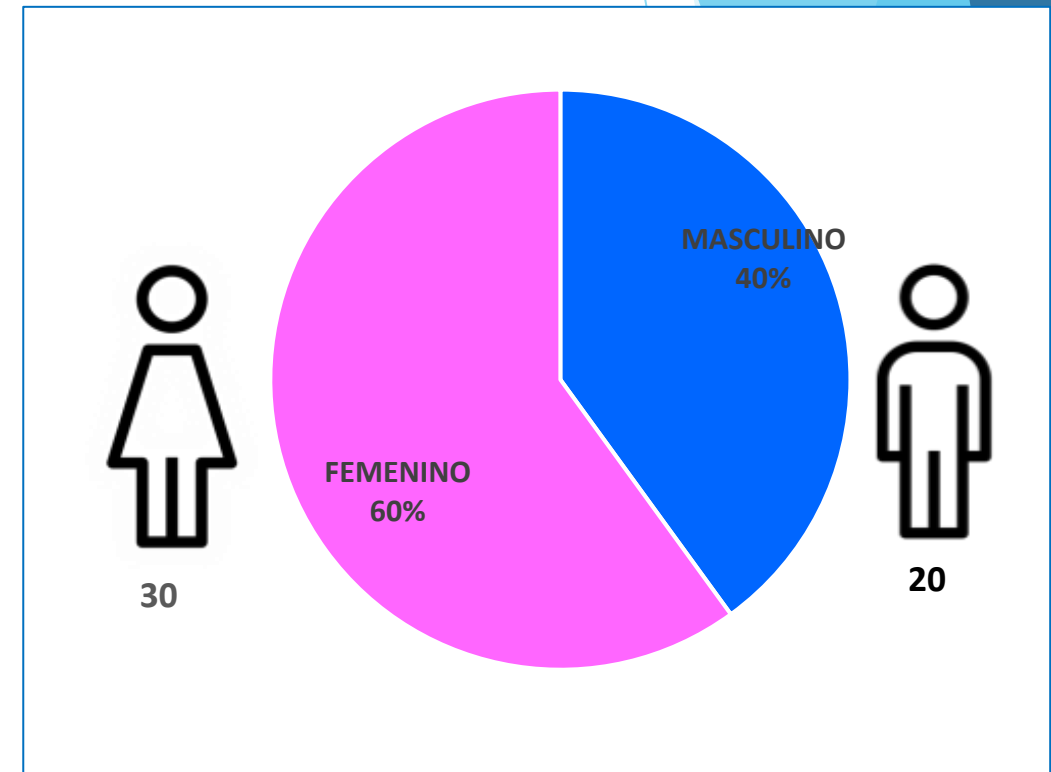
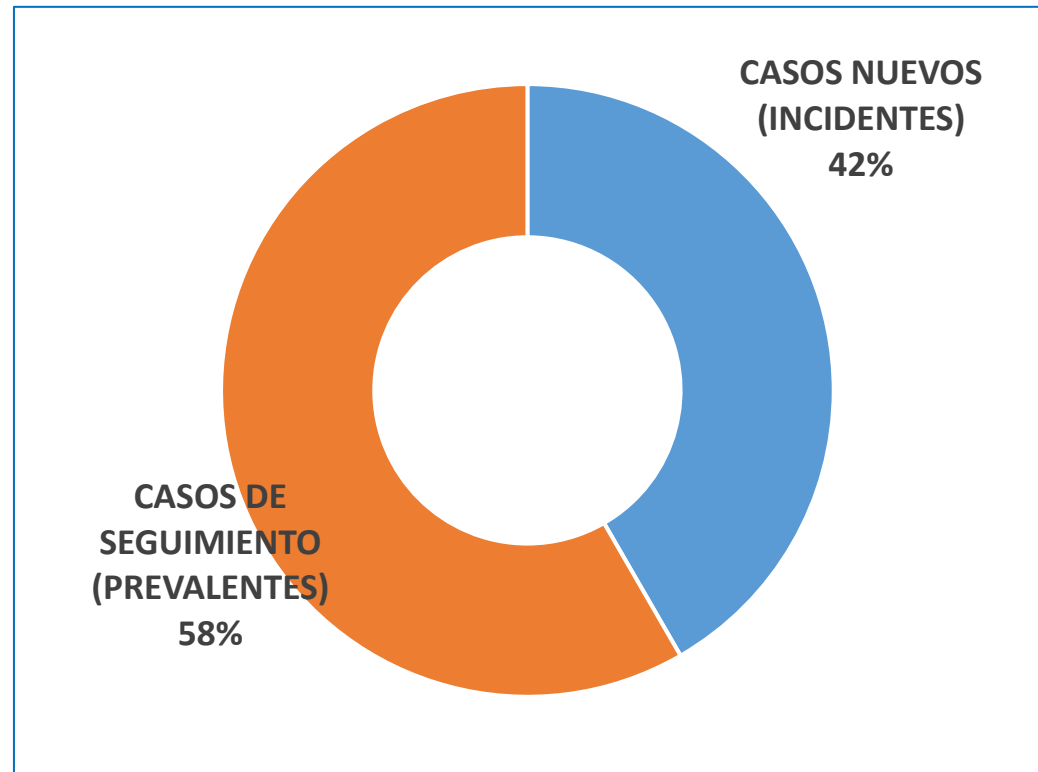


Número de casos de diabetes mellitus por etapas de vida y sexo hospital HRGDV periodo SE: 01 al 13 del 2026





Número de caso Prevalentes y Casos Incidentales, numero de casos por Sexo de diabetes mellitus HRGDV periodo SEM: 01 al 13 del -2026





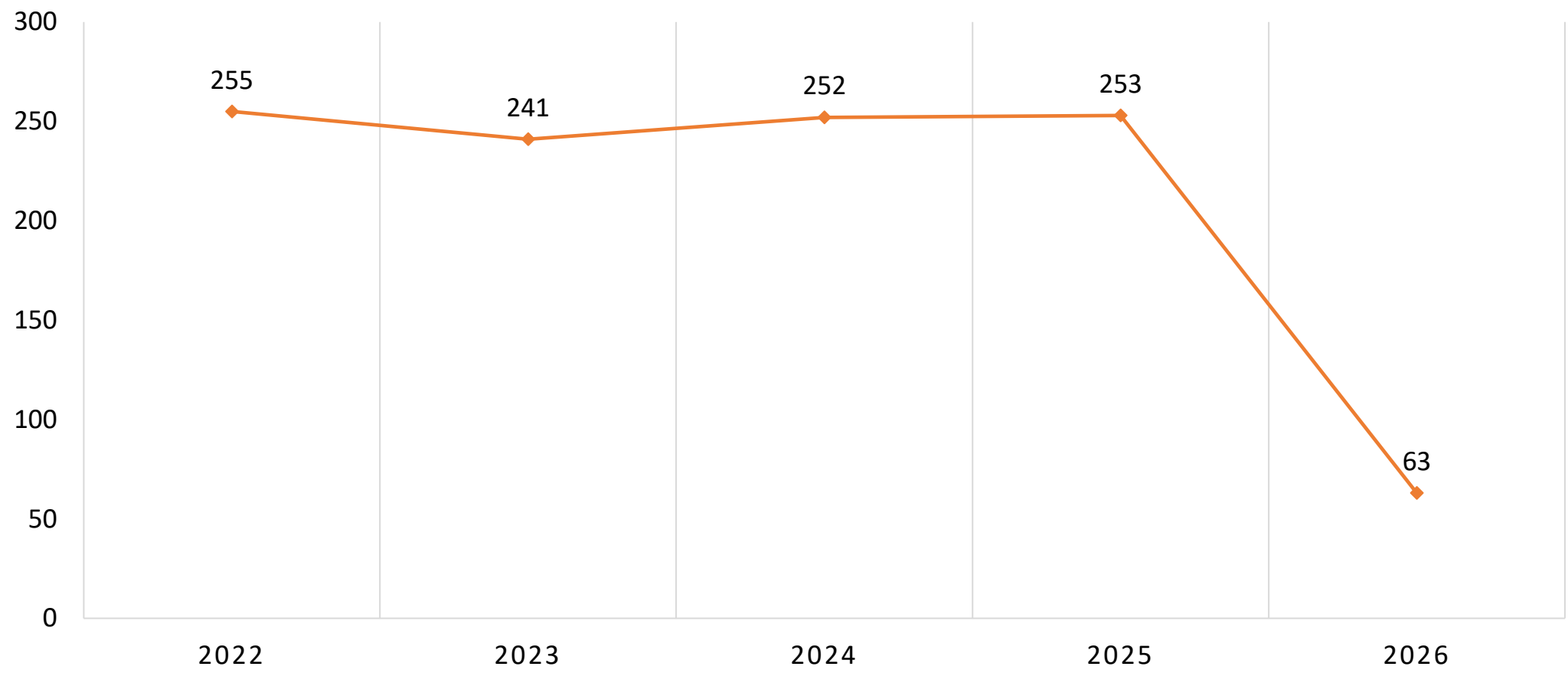
SALA DE SITUACIÓN DE ACCIDENTES DE TRÁNSITO (SOAT)

HOSPITAL REGIONAL GUILLERMO DÍAZ DE LA VEGA

**PERIODO 2026
SEMANA EPIDEMIOLÓGICA: 01 AL 13***



Número de casos de lesiones por accidentes de tránsito, años 2022 al 2026 del HRGDV periodo SE: 01 al 13





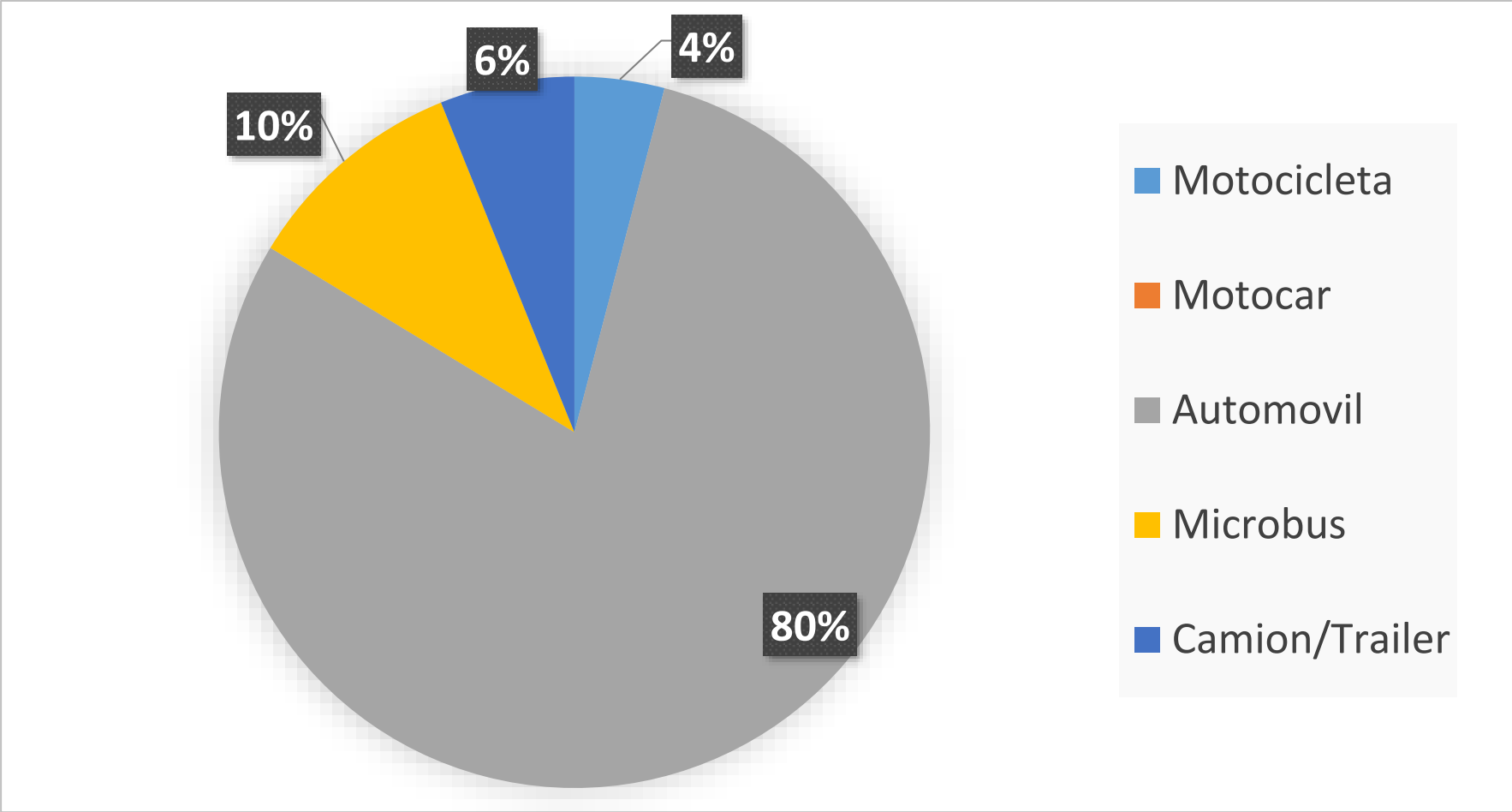
Número de casos de accidentes de tránsito por diagnóstico y etapas de vida HRGDV periodo SE: 01al 13 del 2026



DIAGNOSTICO	Niño (0-11a)	Adolescente (12 – 17 a)	Joven (18-29a)	Adulto (30-59 a)	Adulto Mayor (60 a +)	TOTAL DE CASOS	%
Traumatismos superficiales multiplese no especificados	5	1	7	23	3	39	61,9
Traumatismo superficial de region no especificada del cuerpo	1		1	1		3	4,8
Herida del cuero cabelludo	1			1		2	3,2
Abdomen agudo		1		1		2	3,2
Traumatismo intracraneale no especificado	1			1		2	3,2
Traumatismo superficial de la cabezae parte no especificada			2			2	3,2
Contusion de la pared abdominal	1					1	1,6
Contusion del codo				1		1	1,6
Herida de otras partes de la cabeza				1		1	1,6
Contusion de la rodilla				1		1	1,6
Otros traumatismos de region no especificada del cuerpo	1					1	1,6
Contusion de otras partes de la muñeca y de la mano	1					1	1,6
Contusion de otras partes y las no especificadas de la pierna			1			1	1,6
Fractura de la epifisis superior de la tibia			1			1	1,6
Otros Diagnósticos	1		1	3		5	7,9
TOTAL GENERAL	12	2	13	33	3	63	100,0

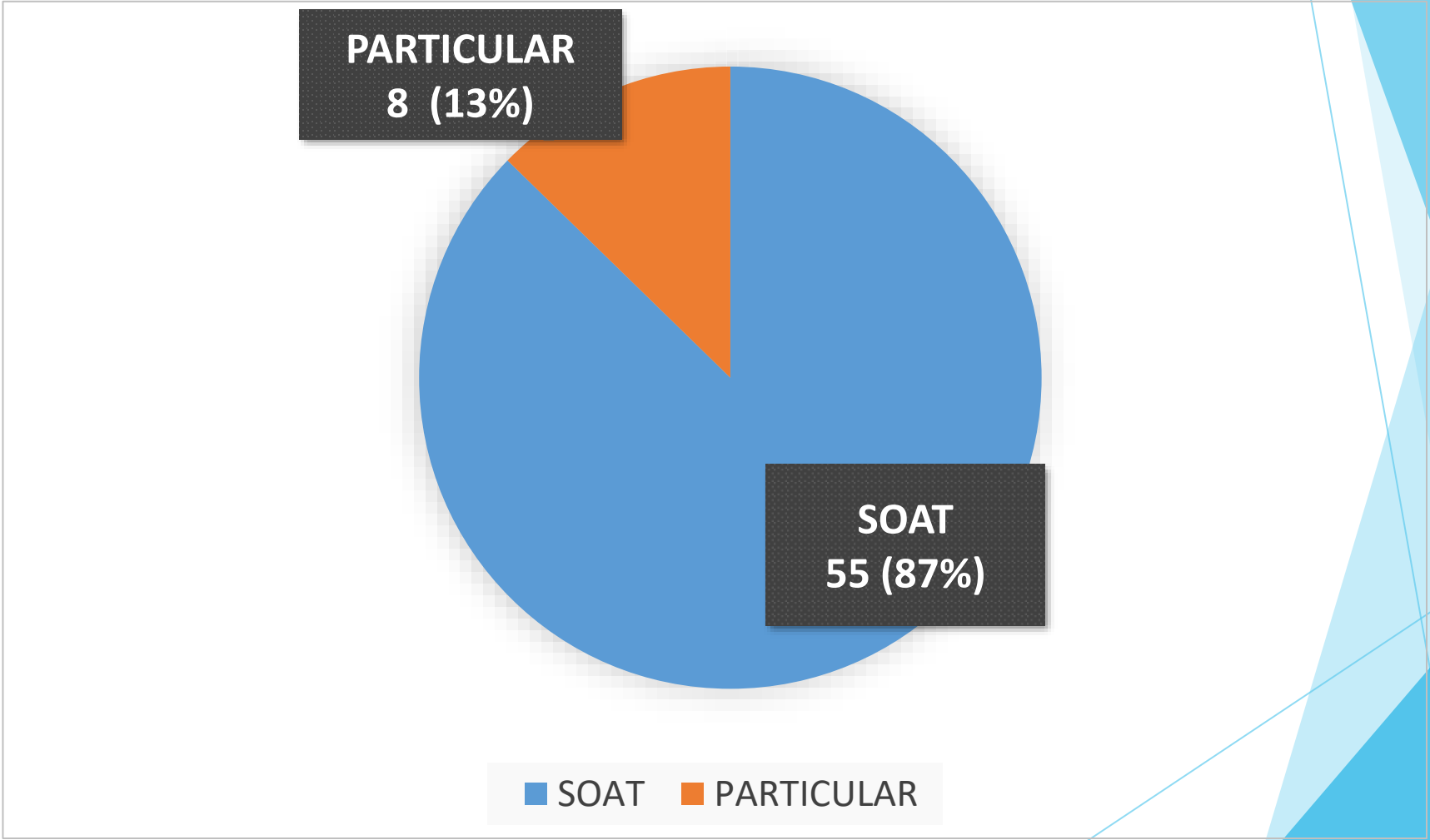


Número de Casos por tipo de vehículos que ocasionaron el mayor número de accidentes de tránsito HRGDV periodo SE: 01 al 08* -2026





Número de Casos por tipo de Seguro vehicular por accidentes de tránsito HRGDV periodo SE: 01 al 13* -2026





INFECCIONES ASOCIADAS A LA ATENCIÓN DE LA SALUD (IAAS) DEL HOSPITAL GUILLERMO DÍAZ DE LA VEGA PERIODO SE: 01 AL 04* -2026



Tasa de densidad de incidencia (TDI) y tasa de incidencia (TI) de las infecciones asociadas a la atención de salud (IAAS) HRGDVA Enero a Marzo 2026.



INFECCION ASOCIADA A LA ATENCION DE SALUD ASOCIADO A PROCEDIMIENTO INVASIVO SEGÚN EL SERVICIO DE HOSPITALIZACION			Promed. nacional de IAAS	Promed. Categoría II-2	Numero total de casos de IAAS enero -	TDIA y TIA acumulada enero - marzo	Clasificación de riesgo de la TDIA y TIA	Consolidado mensual de la tasa de densidad de incidencia y tasa de incidencia de IAAS.		
								E	F	M
Neonatología	Infección de Torrente Sanguíneo asociado a CVC	Catéter venoso central (CVC)	4,92	2,66	0	0,00	VERDE	0,00	0,00	0,00
	Infección de Torrente Sanguíneo asociado a CVP	Catéter venoso periférico (CVP)	0,86	0,75	0	0,00	VERDE	0,00	0,00	0,00
	Neumonía asociada a Ventilación Mecánica	Ventilación mecánica (VM)	3,44	1,87	0	0,00	VERDE	0,00	0,00	0,00
UCI adultos	Infección de Torrente Sanguíneo asociado a CVC	Catéter venoso central (CVC)	1,55	1,59	0	0,00	VERDE	0,00	0,00	0,00
	Infección de Tracto Urinario asociado a CUP	Catéter urinario permanente (CUP)	2,50	2,04	1	2,07	ROJO	0,00	11,24	0,00
	Neumonía asociada a Ventilación Mecánica	Ventilación mecánica (VM)	7,52	10,71	0	0,00	VERDE	0,00	0,00	0,00



Tasa de densidad de incidencia (TDI) y tasa de incidencia (TI) de las infecciones asociadas a la atención de salud (IAAS) HRGDVA Enero a Marzo 2026.



INFECCION ASOCIADA A LA ATENCION DE SALUD ASOCIADO A PROCEDIMIENTO INVASIVO SEGÚN EL SERVICIO DE HOSPITALIZACION			Promed. nacional de IAAS	Promed. Categoría II-2	Numero total de casos de IAAS enero -	TDIA y TIA acumulada enero - marzo	Clasificación de riesgo de la TDIA y TIA	Consolidado mensual de la tasa de densidad de incidencia y tasa de incidencia de IAAS.		
								E	F	M
Ginecología y Obstetricia	Endometritis post Parto Vaginal	Parto vaginal	0,12	0,06	0	0,00	VERDE	0,00	0,00	0,00
	Endometritis post Parto por Cesarea.	Parto por cesárea	0,24	0,13	0	0,00	VERDE	0,00	0,00	0,00
	Infección de Herida Operatoria post cesárea	Parto por cesárea	1,2	0,65	1	0,52	AMARILLO	0,00	1,67	0,00
Medicina	Infección de Tracto Urinario asociado a CUP	Catéter urinario permanente	2,17	1,57	0	0,00	VERDE	0,00	0,00	0,00
Cirugía	Infección de Tracto Urinario asociado a CUP	Catéter urinario permanente	1,47	0,39	0	0,00	VERDE	0,00	0,00	0,00
	Infección de Herida Operatoria post colecistectomía	Colecistectomía	0,22	0,16	0	0,00	VERDE	0,00	0,00	0,00
	Infección de Herida Operatoria post hernioplastía	Herniorrafía inguinal	0,32	0,31	0	0,00	VERDE	0,00	0,00	0,00



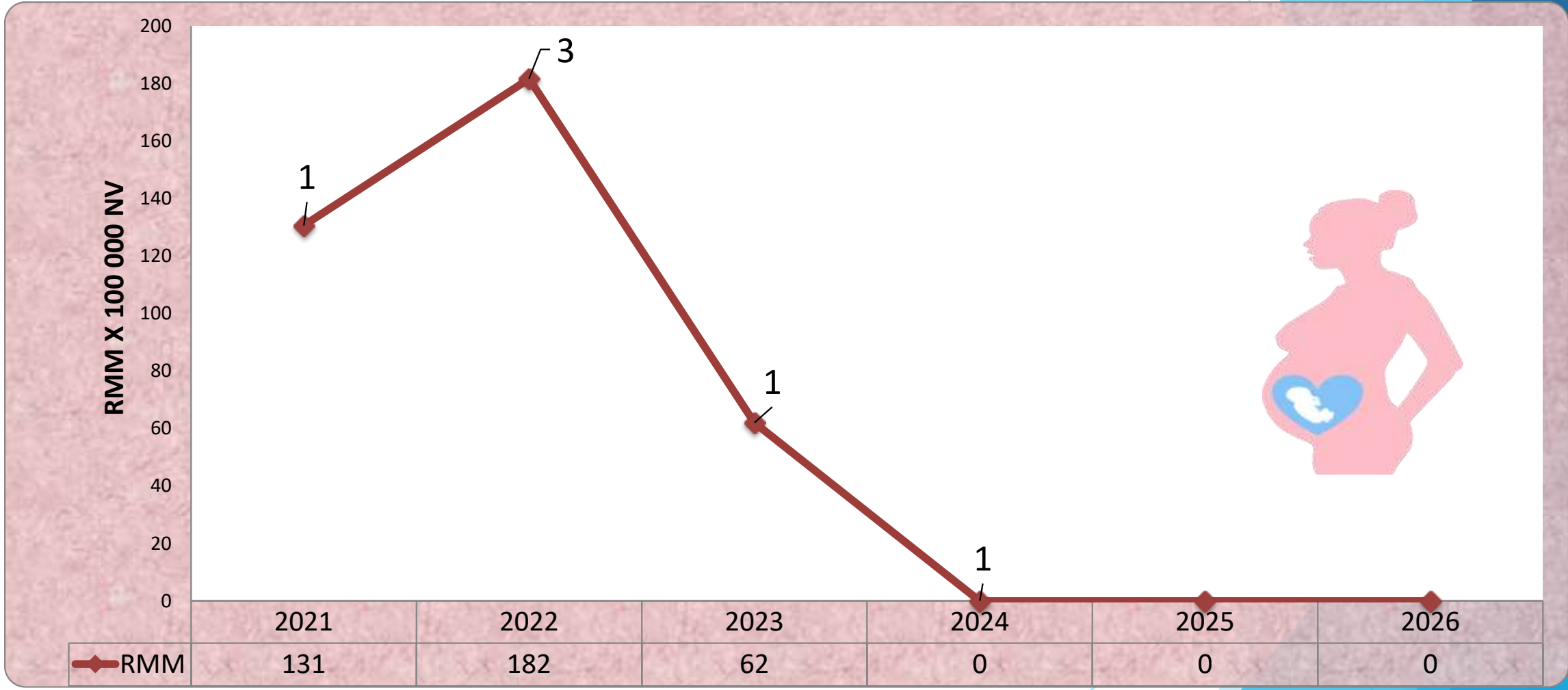
MORTALIDAD MATERNA PERINATAL

PERIODO 2023 A SE: 01 AL 14* -2026



RAZÓN DE MORTALIDAD MATERNA, SEGÚN AÑOS 2021 AL 2026

SE: 01 AL 14*





CAUSAS DE MORTALIDAD MATERNA, SEGÚN 2021 AL 2026 SE: 01 AL 14*



AÑO/ CAUSA	CAUSAS DIRECTAS				CAUSAS INDIRECTAS			TOTAL
	HEMORRAGIA		HIE	INFECCION	Infarto Agudo miocardio	Trombosis Mesentérica	Tormenta Tiroidea	
	Placenta Previa	Embarazo Ectópico	Eclampsia	Sepsis				
2021	1				1			2
2022		1	1			1		3
2023							1	1
2024								0
2025								0
2026								0
SUBTOTAL	1	1	1		1	1	1	6
TOTAL	2 (33%)		1 (17%)	0 (0%)	3 (50%)			6 (100%)



NÚMERO DE CASOS DE MORBILIDAD MATERNA EXTREMA (MME) SEGÚN 2023 AL 2026 SE: 01 AL 04*



Casos de Morbilidad Materna extrema	2023	2024	2025	2026	Total	%
Shock Hipovolemico Hemorragico Sub total	13	4	9	5	31	46
Shock Hipovolemico Embarazo Ectopico Complicado	4		2	1	7	
Shock Hipovolemico - Acretismo Placentario	1	2	1		4	
Rotura Uterina/shock hipovolemico				1	1	
Shock Hipovolémico/inversión uterina					0	
Shock Hipovolemico - Aborto	4	1	2	1	8	
Shock Hipovolemico Desgarro Genital - cervical	1	1	1		3	
Shock hipovolemico por Retencion de restos placentarios	2		1		3	
Shock hipovolemico Inversion Uterina	1				1	
shock hipovolemico placenta previa total			2		2	
Shock hipovolemico atonia uterina				2	2	
Complicación HIE Sub total	13	4	4	2	23	34
Sindrome de Hellp	2			1	3	
Eclampsia	1	1	1		3	
Preeclampsia Severa	10	3	3	1	17	
Sepsis	2	2	3	2	9	13
Shock Septico de foco intrauterino/ Pelvico		2			2	
Sepsis, Shock Septico post Aborto	2		1	1	4	
Sepsis, shock septico foco Urinario			1		1	
Corioamnionitis			1		1	
Shock distributivo foco mamario				1	1	
Otras causas Sub total	2	0	1	1	4	6
Neumonia			1		1	
Trastorno hidroelectrolítico/ síndrome emético	1				1	
Hemorragia intraparenquimal	1				1	
Tormenta tiroidea				1	1	
TOTAL	30	10	17	10	67	100



INDICADORES DE MORBILIDAD MATERNA EXTREMA (MME SEGÚN 2023 AL 2026 SE: 01 AL 14*

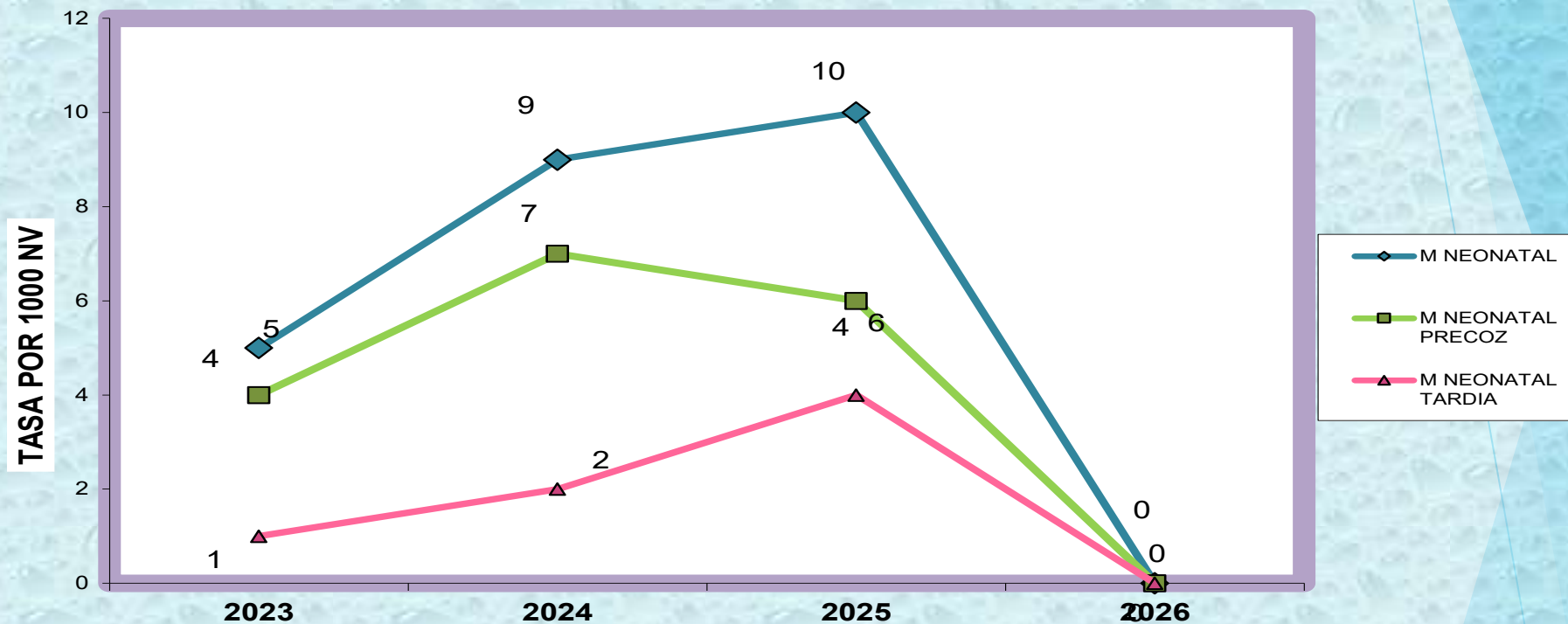


INDICADOR	FORMULA	2023	2024	2025	2026	Periodicidad
Indicadores de Resultado						
Razón de MME (prevalencia) evalúa el aporte de la MME en la atención de la gestante (meta < 8 x 1000 NV)	Nº de casos de MME X 1000/ Total NV	19	7	13	25	Mensual/Anual
Indice de mortalidad materna (letalidad en las mujeres con MME-calidad de atención) (Meta < 4%)	Nº de MM X 100/ Nº MM + Nº MME	3	0	0	0	Mensual/Anual
Relación MME/MM (letalidad - Calidad de atención) (Meta >35)	Nº MME / Nº MM	30	0	0	0	Mensual/Anual
Relacion Criterios /caso (severidad) (Meta: < 5)	Nº Total de C.I/ Nº MME	2	2	2	3	Mensual/Anual
Indicadores de Vigilancia						
Porcentaje de casos de MME con fichas epidemiológicas	Fichas MME completas e ingresadas al sistema X 100/ MME	100	100	100	100	Anual



MORTALIDAD NEONATAL DEL 2023 AL 2026

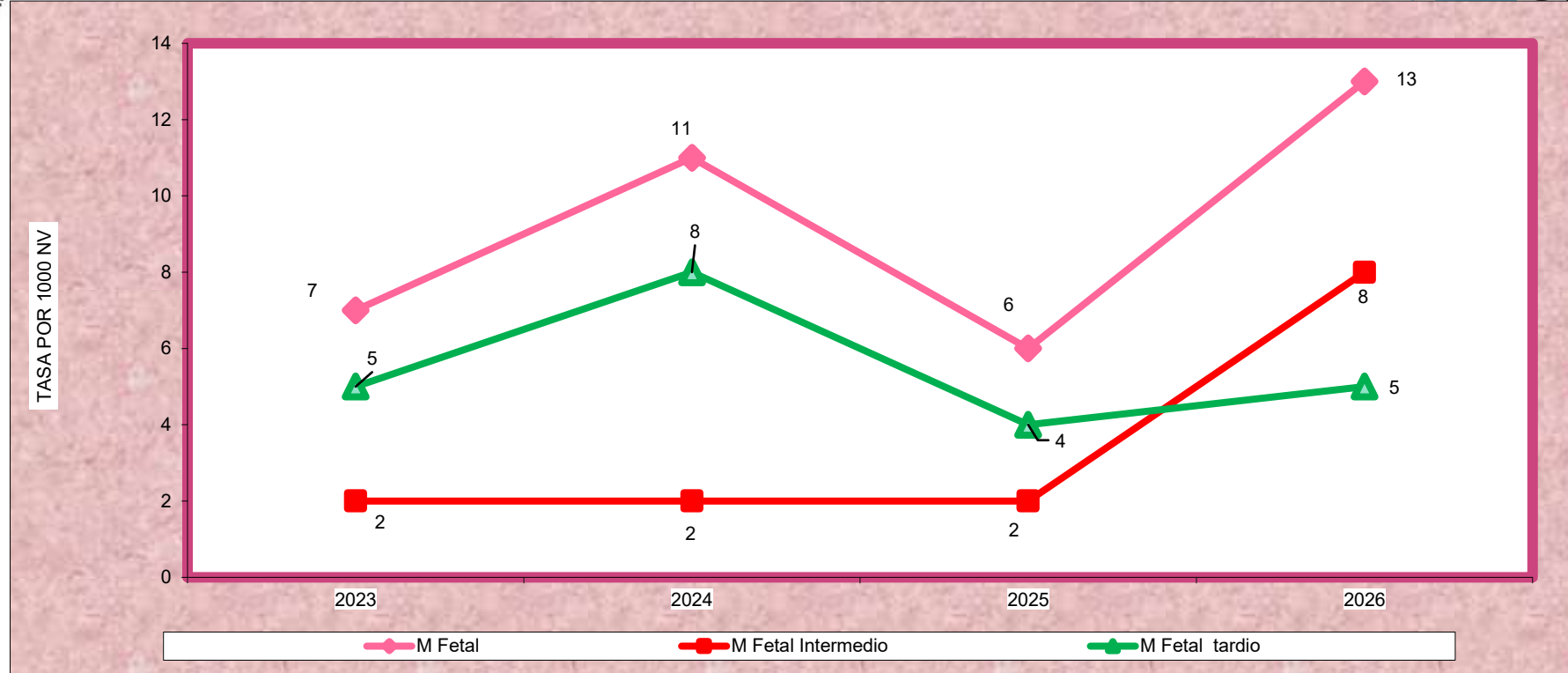
SE: 01 AL 14*



CLASIFICACION / AÑO	2023		2024		2025		2026	
	Nº	TASA X	Nº	TASA X	Nº	TASA X	Nº	TASA X
		1000NV		1000NV		1000NV		1000NV
MORTALIDAD NEONATAL	8	5	13	9	12	9	0	0
M. NEONATAL PRECOZ	6	4	10	7	7	5	0	0
M. NEONATAL TARDIA	2	1	3	2	5	4	0	0



MORTALIDAD FETAL DEL 2023 AL 2026 SE: 01 AL 14*



Clasificación / Año	2023		2024		2025		2026	
	Nº	Tasa X	Nº	Tasa X	Nº	Tasa X	Nº	Tasa X
		1000 NV		1000NV		1000NV		1000NV
Mortalidad Fetal	12	7	15	11	8	6	5	13
M. Fetal Intermedia	4	2	3	2	3	2	3	8
M. Fetal Tardia	8	5	12	8	5	4	2	5



MORTALIDAD NEONATAL ,FETAL SEGÚN CAUSA DE MUERTE 2023 AL 2026 SE: 01 AL 14*



CAUSAS DE MORTALIDAD FETAL	AÑO			
	2023	2024	2025	2026
<i>Malformación Congénita</i>	2	4	1	
<i>Hipoxia fetal</i>	8	9	2	
<i>Distocias de cordón (prolapso de cordón, , circula triple de cordón, nudos)</i>	0	1	2	
<i>Asfixia / Anhidramnios/ Oligohidramnios severo</i>	0	1		
<i>Hidrops fetal</i>	0			
<i>Feto afectado por corioamnionitis</i>	1			
<i>Hipoxia fetal de causa no especificada</i>	1		3	2
TOTAL	12	15	8	2





SALUD OCUPACIONAL

PERIODO 2026
SEMANA EPIDEMIOLÓGICA: 01 AL 13*

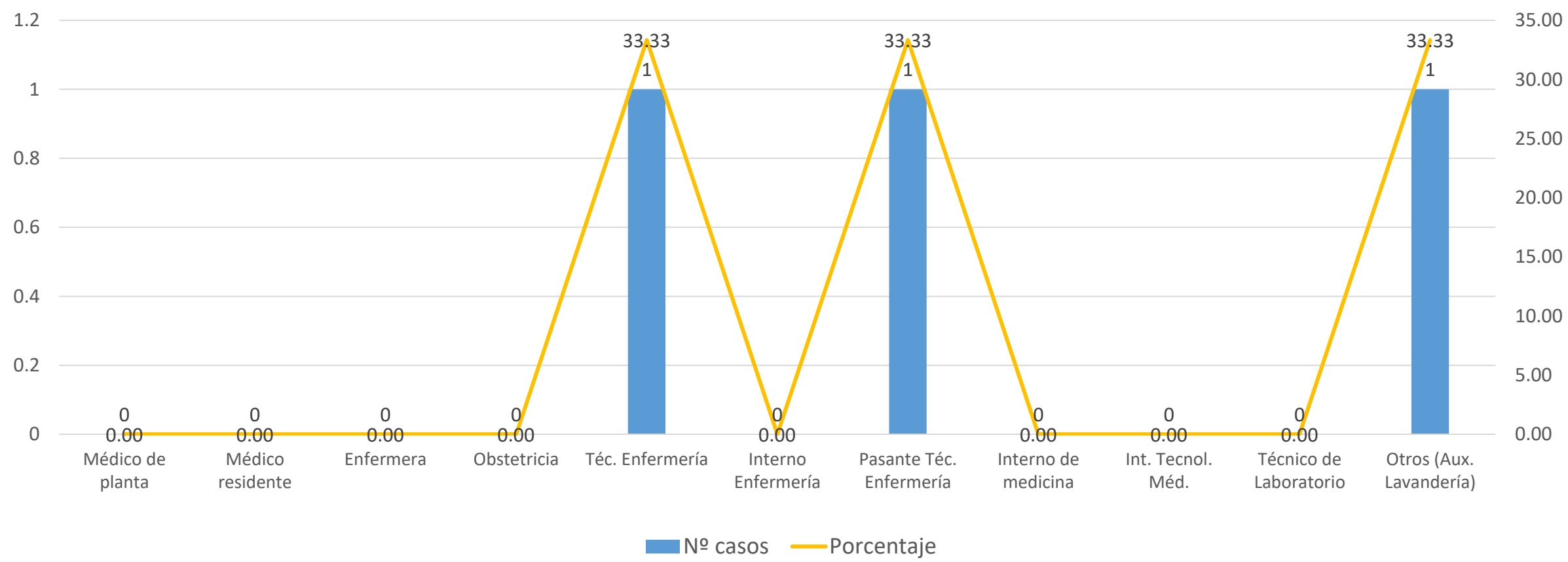


TASA DE ACCIDENTES POR OBJETOS PUNZOCORTANTES Y POR CONTACTO CON FLUIDOS CORPORALES HOSPITAL REGIONAL GUILLERMO DÍAZ DE LA VEGA PERIODO SE: 01 AL 13* -2026





ACCIDENTADOS POR GRUPO OCUPACIONAL HOSPITAL REGIONAL GUILLERMO DÍAZ DE LA VEGA PERIODO SE: 01 AL 13* -2026





SALUD AMBIENTAL

VIGILANCIA DE RESIDUOS SOLIDOS HOSPITALARIOS

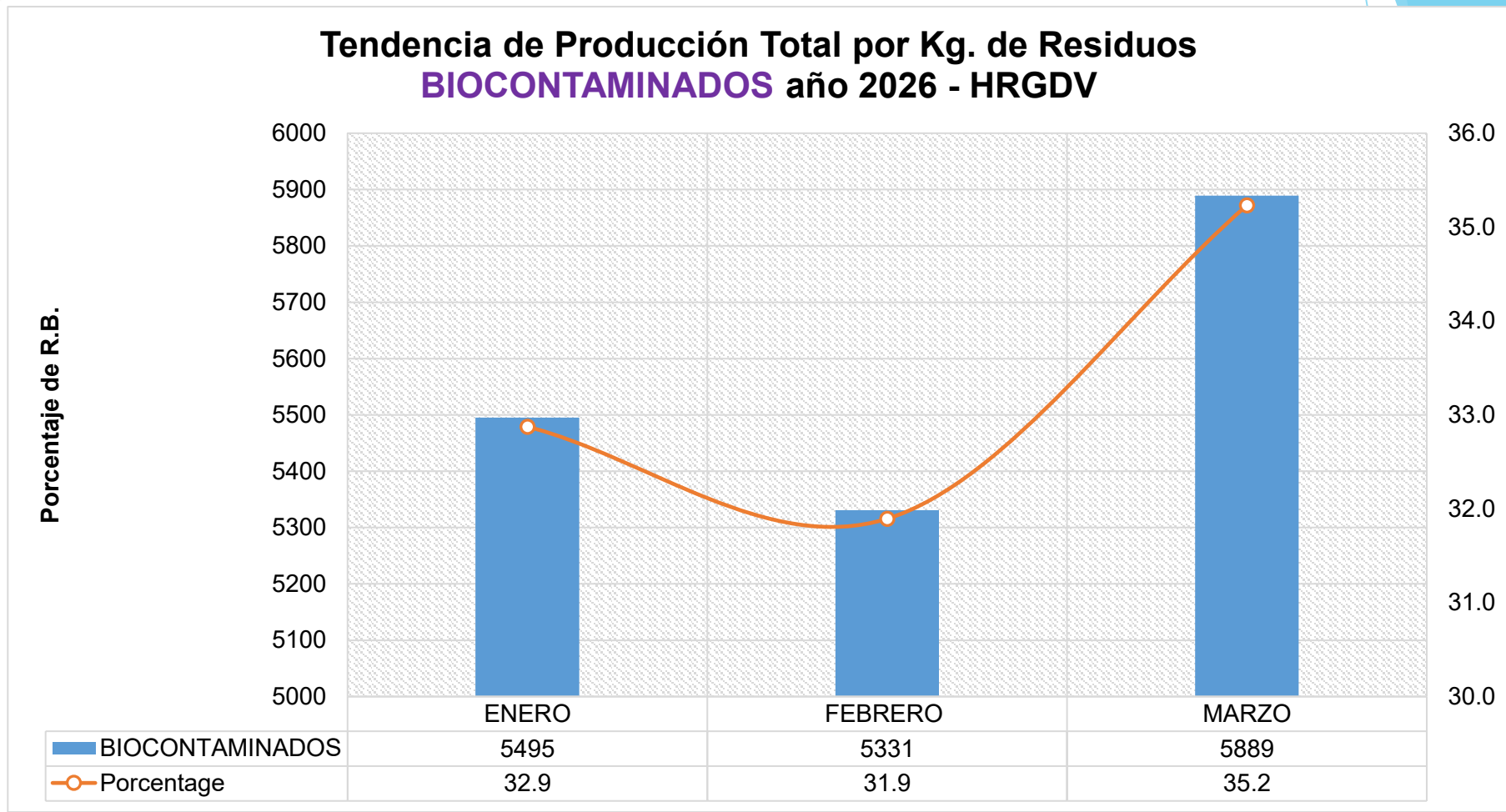
PERIODO 2026
SEMANA EPIDEMIOLÓGICA: 01 AL 13*



PRODUCCIÓN DE RESIDUOS SOLIDOS HOSPITALARIOS BIOCONTAMINADOS EN EL HRGDV SE: 01 AL 13 DEL 2026.



Tendencia de Producción Total por Kg. de Residuos **BIOCONTAMINADOS** año 2026 - HRGDV

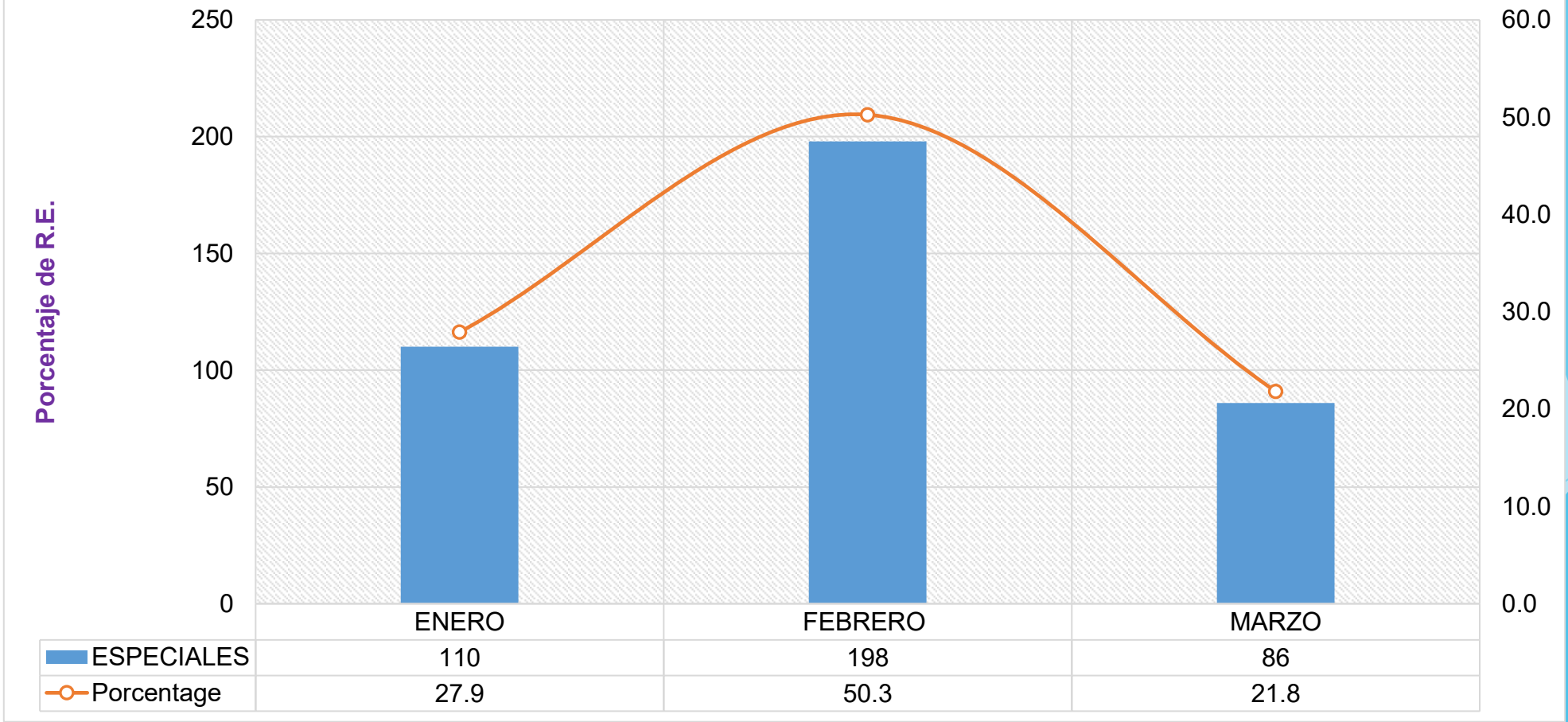




PRODUCCIÓN DE RESIDUOS SÓLIDOS HOSPITALARIOS ESPECIALES EN EL HRGDV SE: 01 AL 13 DEL 2026.



Tendencia de Producción Total por Kg. de Residuos ESPECIALES año 2026 - HRGDV





PRODUCCIÓN DE RESIDUOS SÓLIDOS HOSPITALARIOS COMUNES EN EL HRGDV SE: 01 AL 13 DEL 2026.

